

ACFIM

2023

세일즈부스
등록가이드

ACFM

ACFM 소개

- p.3 ACFM 2023 공식일정
- p.4 부스 카테고리
- p.5 부스 타입 및 혜택

----- p.2

세일즈부스 등록

- p.6 전체 등록 과정
- p.7 계정 생성
- p.10 세일즈부스 등록
 - 기존 등록 회사
 - 신규 회사
- p.18 배지 등록

----- p.6

온라인부스 등록

- p.25 Institution 정보 기입
- p.28 Sales 정보 기입

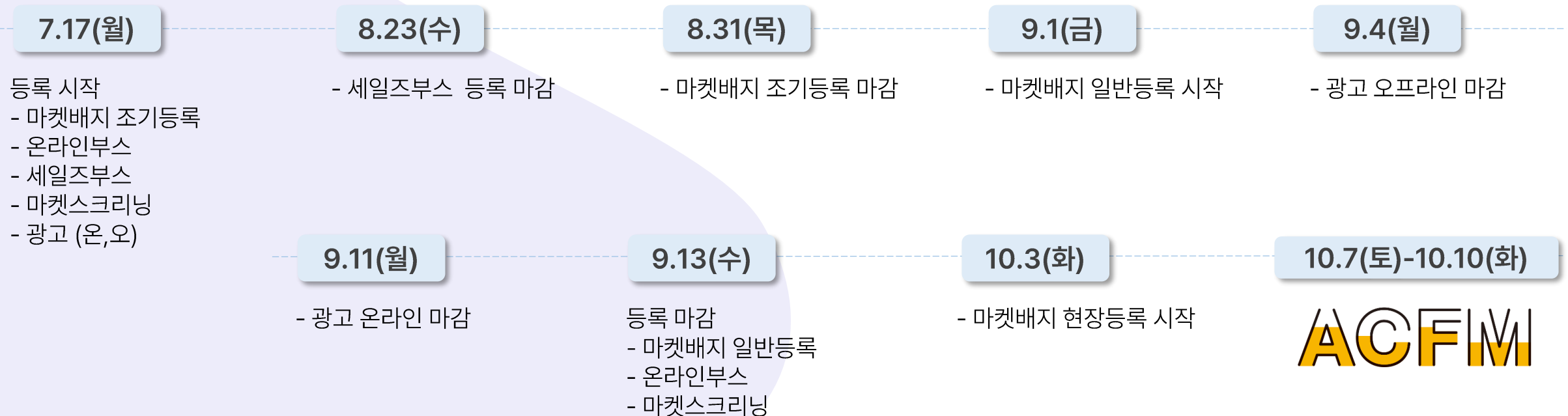
----- p.24

담당자 연락처

----- p.34

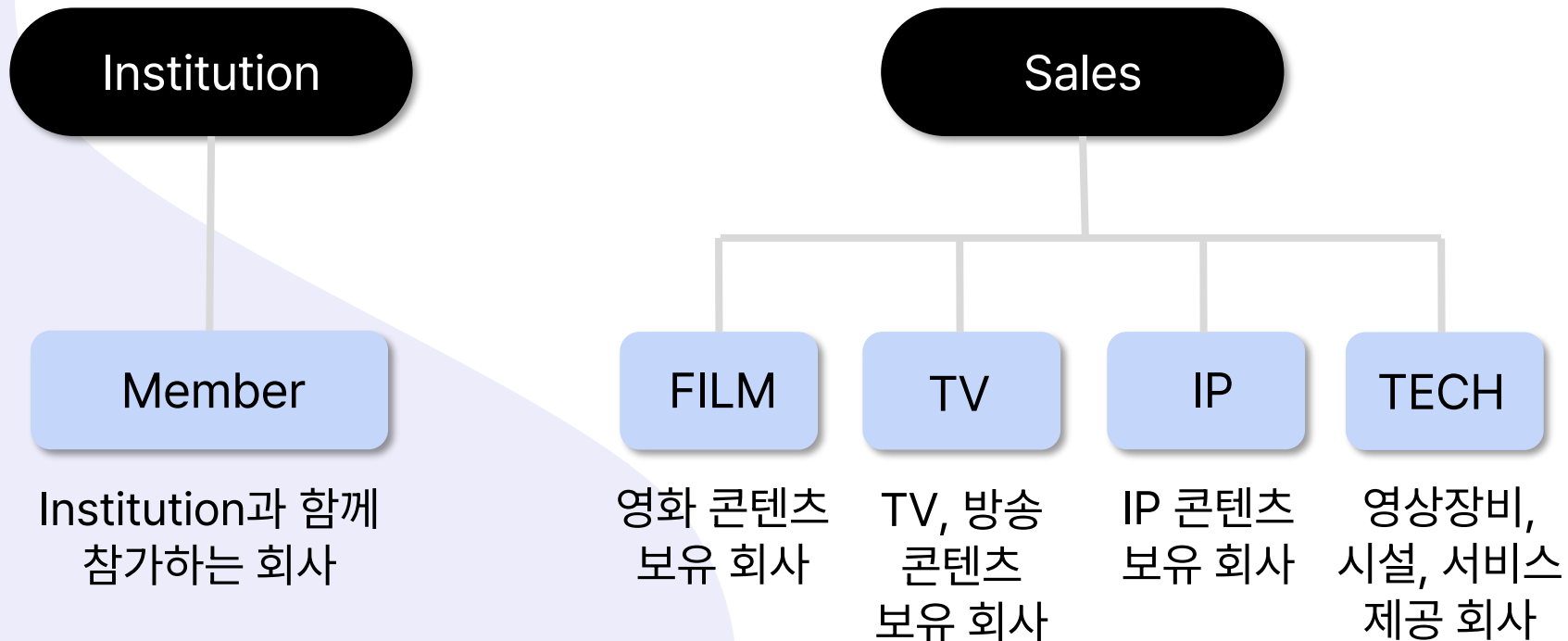
ACFM 2023 공식일정

아시아콘텐츠&필름마켓(Asian Contents & Film Market, 이하 ACFM)은 지난해 역대 최대 참가 규모로 성공적으로 마무리 되었습니다. 포스트 코로나 시대에 접어든 현재, 아시아를 대표하는 영화 & 콘텐츠 마켓인 ACFM 2023은 올해 10월 7일부터 10일까지 총 4일간 더욱 큰 규모로 진행될 예정입니다. 현장에서 바이어와 직접 소통할 수 있는 세일즈부스(BEXCO 제1전시장)와 온라인 상에서 진행되는 온라인 부스 및 마켓스크리닝, 두 가지 방식을 통해 해당사의 라인업을 효과적으로 홍보할 수 있는 최적의 전시 환경을 제공하고자 합니다.




부스 카테고리

Member를 포함하는 모든 기관



부스 타입 및 혜택



▲ 세일즈부스

▲ 온라인부스

ACFM 2023은 총 여섯 타입의 세일즈부스(부산 벅스코)와 두 패키지의 온라인부스(마켓스크리닝)를 준비하여 해당사의 다양한 수요를 충족할 예정이며, 이를 통하여 다양한 바이어 및 관계자와의 질 높은 적극적인 거래의 장을 경험해보시길 바랍니다.

세일즈부스

Pop-up stand	마켓배지 1개 + 온라인부스 개설	1,000,000원
9sqm(3m*3m)	마켓배지 2개 + 온라인부스 개설 + 마켓스크리닝 5작품 업로드	1,600,000원
18sqm(3m*6m)	5박 + 마켓배지 3개 + 온라인부스 개설 + 마켓스크리닝 5작품 업로드	2,800,000원
36sqm(6m*6m)	5박 + 마켓배지 8개 + 온라인부스 개설 + 마켓스크리닝 5작품 업로드	5,000,000원
54sqm(6m*9m)	10박 + 마켓배지 8개 + 온라인부스 개설 + 마켓스크리닝 10작품 업로드	6,500,000원
Raw space (36sqm 이상 가능)	5박 + 마켓배지 5개 + 온라인부스 개설 + 마켓스크리닝 5작품 업로드	100,000/m ²

온라인부스

패키지 A	마켓배지 1개 + 마켓스크리닝 5작품	500,000원
패키지 B	마켓배지 3개 + 마켓스크리닝 10작품	800,000원

세일즈부스 전체 등록 과정



7월 17일

세일즈부스
온라인부스
등록 시작

8월 7일

추가 물품
신청 시작

8월 23일

세일즈부스
신청 마감

8월 25일

부스 플레이트
입력 마감

9월 4일

추가 물품
신청 마감

9월 13일

온라인부스
등록 마감


*물품 배치 도면 및 아트워크는
9월 11일까지 담당자에게 제출
(미제출 시 물품 임의 배치)

Step 1. 계정 생성

* 아래 하이퍼링크를 통해 마켓 공식 웹사이트 접속 가능합니다.

1. [마켓 공식 웹사이트](#) 오른쪽 상단의 LOGIN을 클릭한 후, 팝업 창 오른쪽 아래의 'Create an account' 를 클릭하세요.

- 마켓 공식 웹사이트에서 계정 생성 후, 세일즈부스 및 마켓 배지 등록이 가능합니다. 오른쪽 링크를 통해 다음의 과정대로 진행해주시길 바랍니다.
 - 마켓 공식 웹사이트는 한 계정 당 하나의 부스 체제로 운영됩니다.
 - 세일즈 부스 구매 시 드리는 마켓배지는 한 계정 당 하나의 마켓 배지만 등록 가능하므로 등록 희망하는 배지 개수만큼 계정을 생성하여 진행 바랍니다.
- ※ 세일즈부스 계정의 내용은 한 번 등록되면 **절대 변경되지 않으니** 처음 등록하실 때 신중히 명시해주시길 바랍니다.



2. 제시된 빈칸을 **영문**으로 모두 채운 후,
'Registration'을 클릭하세요. 개인정보 동의 체크박스는 기본적으로
체크가 되어 있으며, 체크박스 해제 시 다음 단계로 넘어가지 않습니다.

3. 가입한 이메일 주소로
본인 인증을 위한 메일이 발송 됩니다.

Join

Home > Member > Join

1 2 3

All fields marked with * are mandatory and **should be written only in English.**

* 표시가 된 항목은 필수 사항이며, **영어로만 작성해주시기 바랍니다.**

Once you complete the registration, ID(E-mail) and Name cannot be changed.

이메일 계정과 이름은 등록 이후 변경이 불가능합니다.

First Name(이름) *

Last Name(성) *

E-mail *

- Please note that the E-mail address will be unchangeable and used as the personal contact information for the Online Database.

Password *

- At least 6 characters

Re-enter password *

By clicking REGISTRATION button, you agree and consent to the Rules and Regulation of the Asian Contents & Film Market, and receive required notices from Asian Contents & Film Market electronically.

If you would like to subscribe Newsletter for the Asian Contents & Film Market, please click!

Consent to Collect and Use of Personal Information

☒ 우리는 홈페이지 회원가입 및 관리를 위해 필수 개인정보(이름, 이메일, 비밀번호)를 수집하며, 모든 개인 정보는 처리 목적 달성 또는 당사자의 파기 요청 시 지체 없이 해당 개인정보를 파기합니다.

For an account creation and management on the website, we collect requisite personal information(your name, email address, password). We will dispose of all personal information without delay, in accordance with the achievement of processing purpose or your disposal request.

REGISTRATION

Join

Home > Member > Join

1 2 3

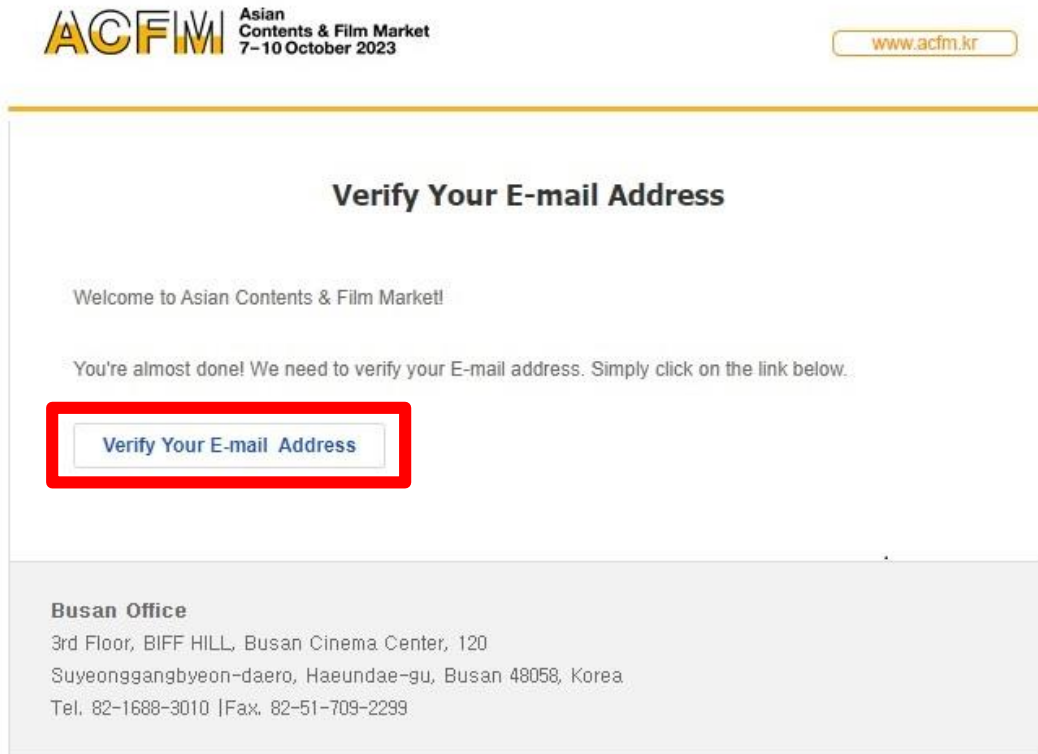
James BOND, a verification E-mail has been sent to your E-mail.

We now need to verify your E-mail address. We have sent an E-mail to acfm2023@acfm.kr to verify your address. Check your E-mail and follow the link to finish creating your ID.

If you haven't received the Verification E-mail, please restart your sign up with a different E-mail.

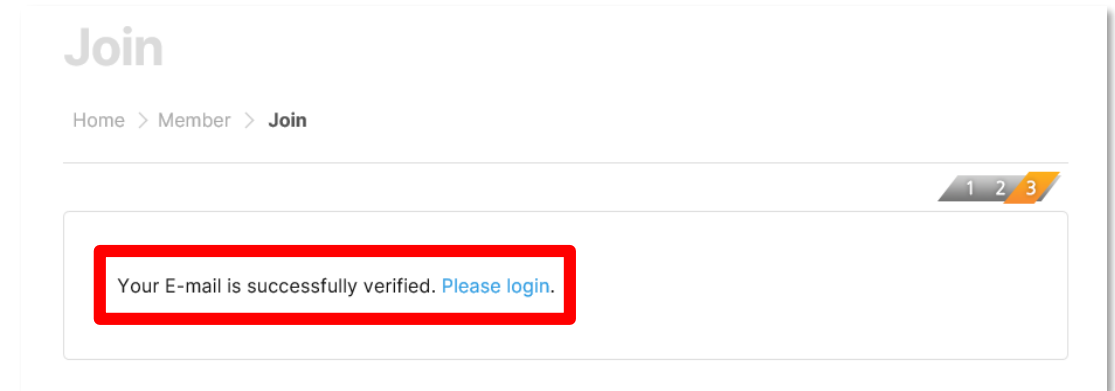
Should you have more inquiries, please contact us to badge@acfm.kr.

4. 귀하의 이메일에서 'Verify Your Email Address' 버튼을 클릭하여
본인 인증 과정을 진행해 주세요.



5. 본인 인증이 성공적으로 이루어질 시
아래와 같은 문구와 함께
새 계정 생성이 완료됩니다.

다음 과정 진행을 위해 로그인 해주시기 바랍니다.



Step 2. 부스 등록

1. 부스 등록을 위해, Login 후 '참가등록'에서 '부스' 메뉴를 클릭하세요.

BIFF Asian Contents & Film Market APM ACF ACA PRESS service ENG ACFM 2023 온라인 **Login**

ACFMI Asian Contents & Film Market 7-10 October 2023 ACFM 소개 **참가등록** 부산스토리마켓 프로그램 ACFM 소식 아카이브 마이페이지

Step 1 로그인 진행

Step 2 참가등록 클릭

Step 3 부스 클릭

7 - 10 October 2023 Asian Contents & Film Market 2023

Busan Story Market 8-11 October 2022 Asian Contents & Film Market October 2022

ACFM 2023 조기등록 7월 17일 시작됩니다

참가안내 > **부스** > 배지 > 스크리닝 > 광고

참가안내
Home > 참가등록 > 참가안내

2. 하단의 '세일즈부스 등록신청' 버튼을 클릭하세요.

부스 등록 안내



추가 물품 신청

- 세일즈부스에 제공되는 기본제공 물품 외, 가구와 전자제품 등 다양한 비품 및 무대설비의 추가 신청이 가능합니다.
- 세일즈부스 결제 후 'Optional Service Catalogue'를 참고하시어 원하시는 물품을 온라인으로 신청하시면 됩니다.
- 현장에서 신청하실 경우, 재고부족으로 신청이 불가할 수 있으니 이 점 유의하시기 바랍니다.

추가 물품 등록신청

추가 물품 등록신청은
8월 7일 오픈합니다.

Step 2. 부스 등록

3. 원하는 타입의 세일즈부스를 선택하세요.

Booth Type - Sales Booth

1	2	3	4	5
Pop-up stand \$1,000 Reservation Now	9 SQM standard 3m × 3m \$1,600 Reservation Now	18 SQM standard 3m × 6m \$2,800 Reservation Now		
36 SQM standard 6m × 6m \$5,000 Reservation Now	54 SQM standard 6m × 9m \$6,500 Reservation Now	Raw space 1m × 1m \$100/sqm Reservation Now		

Booth Type - Online Booth

Package A Online Booth \$500 Reservation Now	Package B Online Booth \$800 Reservation Now
--	--

* 해당 표에는 달러(\$) 표시 되지만
실제 결제 진행 시에는
원화로 표시될 예정입니다.

4. 이미 등록한 회사의 경우, 'Booth Category'에서 'Sales', 'Institutions' 중 하나를 선택한 후

'Company Information' > 'Company Name'에 회사명을 기입하시면 자동으로 내용이 채워집니다.

* 처음 등록하는 신규회사의 경우, [13페이지](#)부터 보시면 됩니다.

공란을 모두 채우시고 'Reservation' 클릭 시, 세일즈부스 신청이 완료됩니다.

Booth

Home > Registration > Booth

Reservation Details

Booth Type	Code/Size	Rate	Quantity
9 SQM standard	Code9S	₩1,600,000	1
Layout	Size3m × 3m		

Total : ₩1,600,000

Booth Category

☒ Sales ☐ FILM ☐ TV ☐ IP ☐ TECH ☐ Institutions

※ The Sales Booth Registration deadline is 23th August (KST).

※ Once the form is completed, it cannot be changed.

Company Information

Company Name*

Country*

007 SHOT

Korea

First Time Participation

* 회사명 기입 시, 다음과 같이 자동으로 내용이 채워집니다.

Contact Information

Name*

James BOND

Position*

E-mail*

exhibition@acfm.com

Phone*

+ -

* Reservation 클릭 시,
세일즈부스 신청이 완료됩니다.

Previous

Reservation

Your request is successfully reserved.

Thank you for sending us your request for 9 SQM standard Sales Booth.
Your request has been sent successfully. We will reply to you as soon as possible by your E-mail (exhibition@acfm.com)

Payment will be processed after the approval from Asian Contents & Film Market.

Reservation Details

Booth Type	9 SQM standard
Reservation Date	2023-07-13 13:35:13
Rate	₩1,600,000 (₩1,600,000×1)

Contact Person

Company Name	007 SHOT
Country	Korea
Name	James BOND
Position	CEO
E-mail	exhibition@acfm.com
Phone	+1-23456789

* 세일즈부스 신청이 완료되면
이와 같은 화면이 뜹니다.

5-1. 신규회사의 경우, 먼저 아래 'First Time Participation' 버튼 클릭을 하여
회사 정보 입력 후 'SEND' 버튼을 눌러 관리자로부터 신규회사 승인을 받아야 합니다.

Booth

Home > Registration > Booth

1 2 3 4 5

Reservation Details

Booth Type	Code/Size	Rate	Quantity
9 SQM standard	Code9S	₩1,600,000	1
Layout	Size3m × 3m		

Total : ₩1,600,000

Booth Category

☒ Sales
 ☒ FILM
 ☐ TV
 ☐ IP
 ☐ TECH
 ☐ Institutions

※ The Sales Booth Registration deadline is 23th August (KST).
 ※ Once the form is completed, it cannot be changed.

Company Information

Company Name*

X

Country*

First Time Participation

Company Name

Address

City

Country

-- Select below --

Company Main Tel.

+ -

Company Main Email

Activity

--

--

--

Company Profile (Max. 500 characters with spaces)

* SEND 클릭 시, 신규회사 등록신청이 완료됩니다.

If you have questions regarding company registration, please contact us: exhibition@acfm.kr

Attachment (Max. 15MB)

파일 선택

선택된 파일 없음

A Business registration certificate/business card
 A company/personal description
 Please upload files in gif, jpg, png or PDF format

CANCEL

SEND

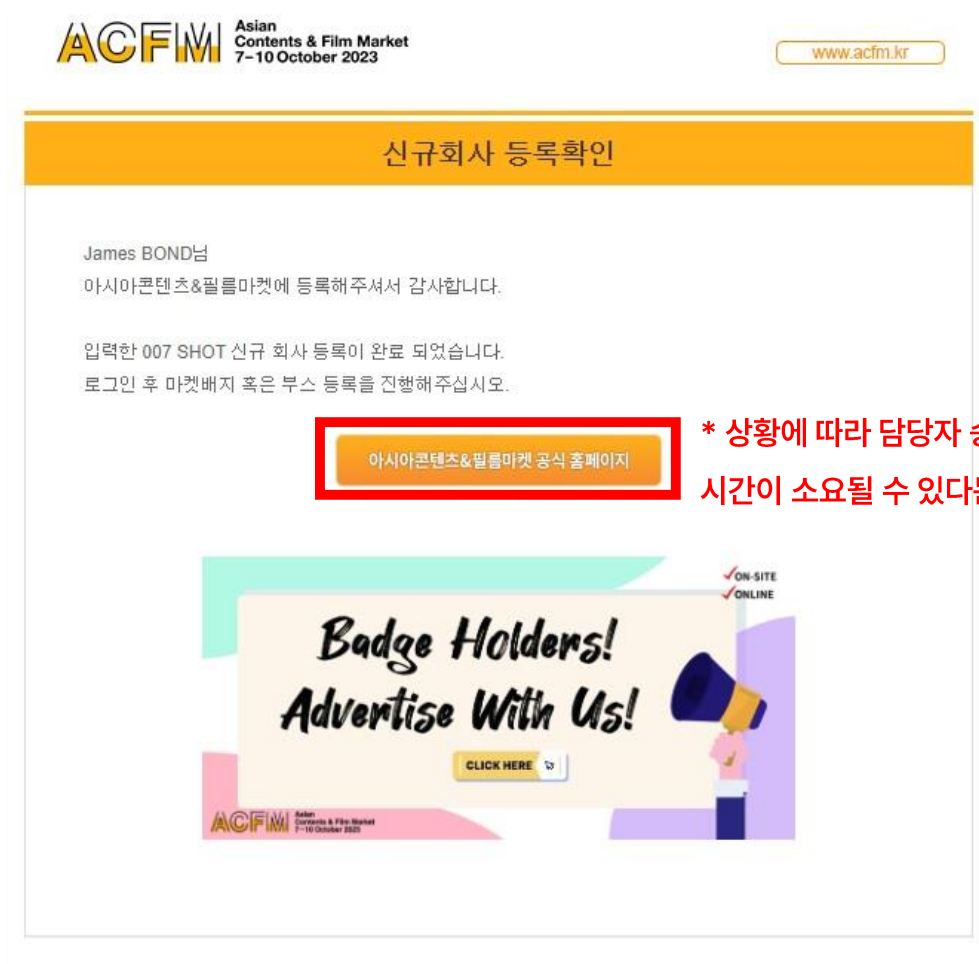
* 해당 버튼 클릭 시, 오른쪽과 같은 화면(정보 기입 칸)이 뜹니다.

5-2. 'SEND' 버튼 클릭 시, 신청 완료 팝업이 뜨면서 성공적으로 신규회사 신청이 완료됩니다.

담당자의 승인 후, 귀하의 이메일로 오른쪽 화면처럼 신규회사 등록확인 이메일이 전송됩니다.

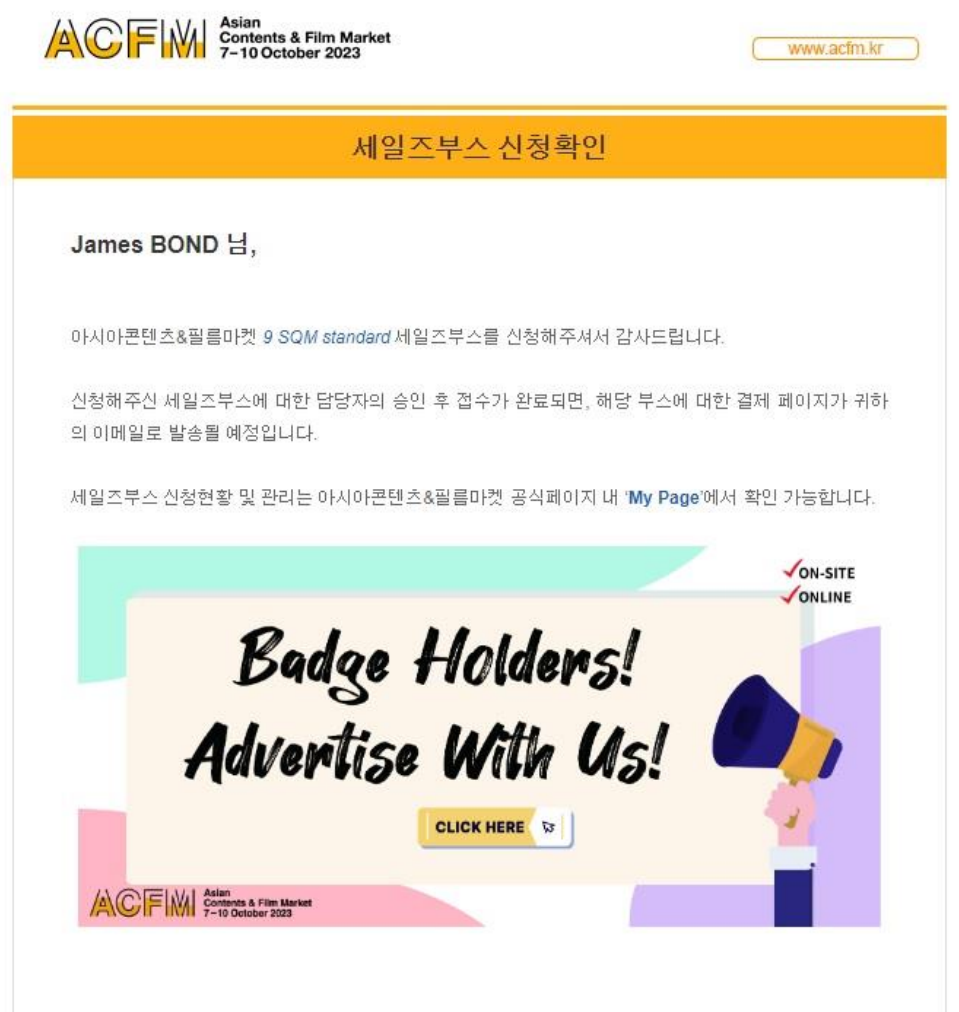
'아시아콘텐츠&필름마켓 공식 홈페이지' 버튼을 클릭하시고 로그인 후

앞서 안내 드린 세일즈부스 등록 1~4 절차(p10~12)를 진행해주시길 바랍니다.

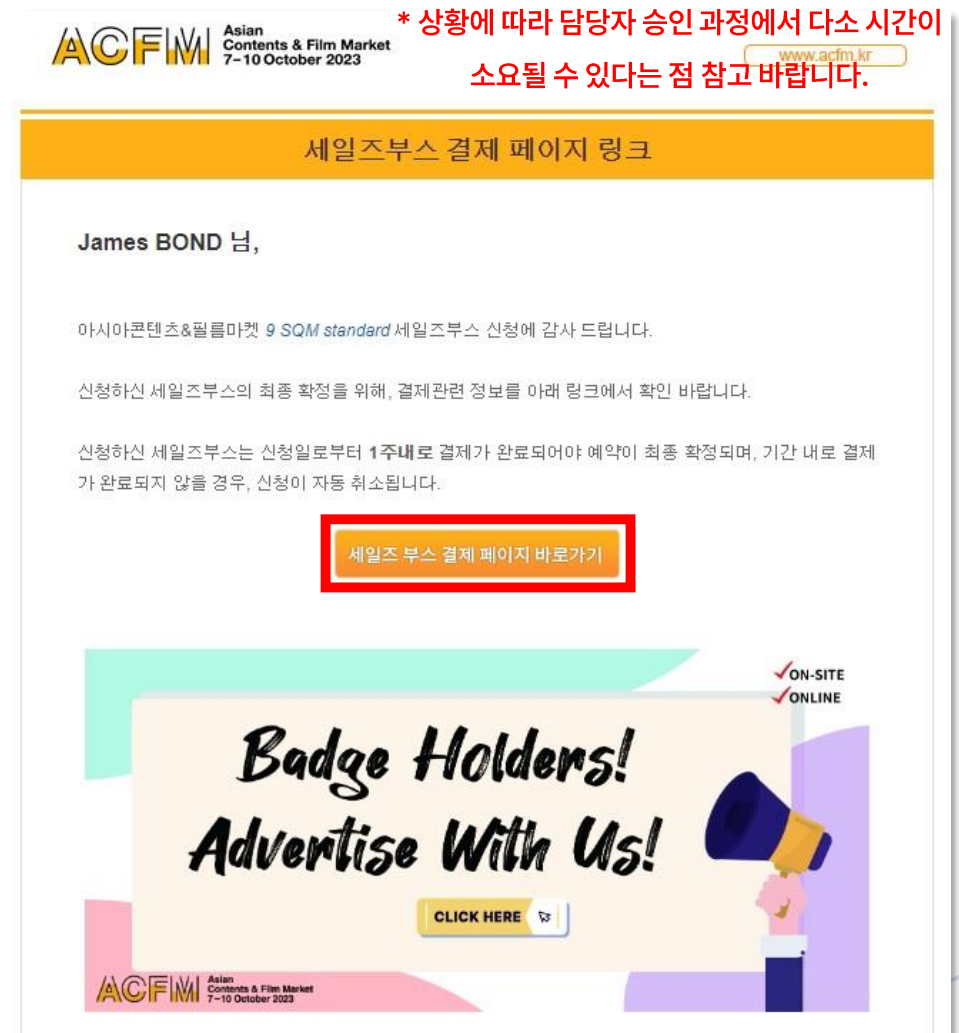


* 상황에 따라 담당자 승인 과정에서 다소 시간이 소요될 수 있다는 점 참고 바랍니다.

6. 세일즈부스 신청이 완료되면 귀하의 이메일로 아래와 같이 세일즈부스 신청 확인 이메일이 전송됩니다.



7. 담당자의 승인 후, 등록한 이메일로 결제 페이지 링크가 발송되면 결제를 진행해 주세요.



8. 결제 수단을 선택해 주세요.

* 결제 안내 메일을 받으신 후,

1주 내로 결제가 이루어지지 않으면 등록은 자동으로 취소됩니다.

Booth

Home > Registration > Booth

Order Details

Booth Type	Code	Rate	Quantity
9 SQM standard	Code9S	₩1,600,000	1

Total : ₩1,600,000

Company Name on Your Booth Plate

007 SHOT

Company name on the Booth Plate will all be in CAPITAL letters.

Company Information

Company Name 007 SHOT

Country Korea

Contact Information

Name James BOND

Position CEO

E-mail exhibition@acfm.com

Phone +1-23456789

Payment Methods

In order to proceed with your payment, please choose one of the options below.

The international remittance fee must be paid by the sender.

☒ Domestic Payment (국내결제) ☐ Overseas Payment (해외결제)

※ Please note that changing the payment method is not allowed once you have selected a payment method.

신용카드
무통장입금

Invoice Download(PDF)

Payment

9-1. [결제 방법 : 송금]

은행 송금을 위한 정보가 제공됩니다.

* 송금 결제의 경우, 송금 안내 메일이 발송됩니다.

Bank Transfer

Thank you for your registration. Please send the exact amount to Asian Contents & Film Market's account within 1 week in order to finish the payment for your Booth. Below is the account information for bank transfer.

Overseas Bank Transfer

Name of the Bank	Busan Bank
Branch Name	HAEUNDAE
SWIFT Code	PUSBKR2P
Address of the Bank	1378-6, Jun

Domestic Bank Transfer, 국내 계좌송

은행명	부산은행
계좌번호	032-13-000644-2

Thank you.

contact : exhibition@acfm.kr

ACFIM Asian Contents & Film Market
7-10 October 2023

www.acfm.kr

세일즈부스 결제안내-송금

James BOND 님,

아시아콘텐츠&필름마켓 세일즈부스 신청이 정상 접수 되었습니다.

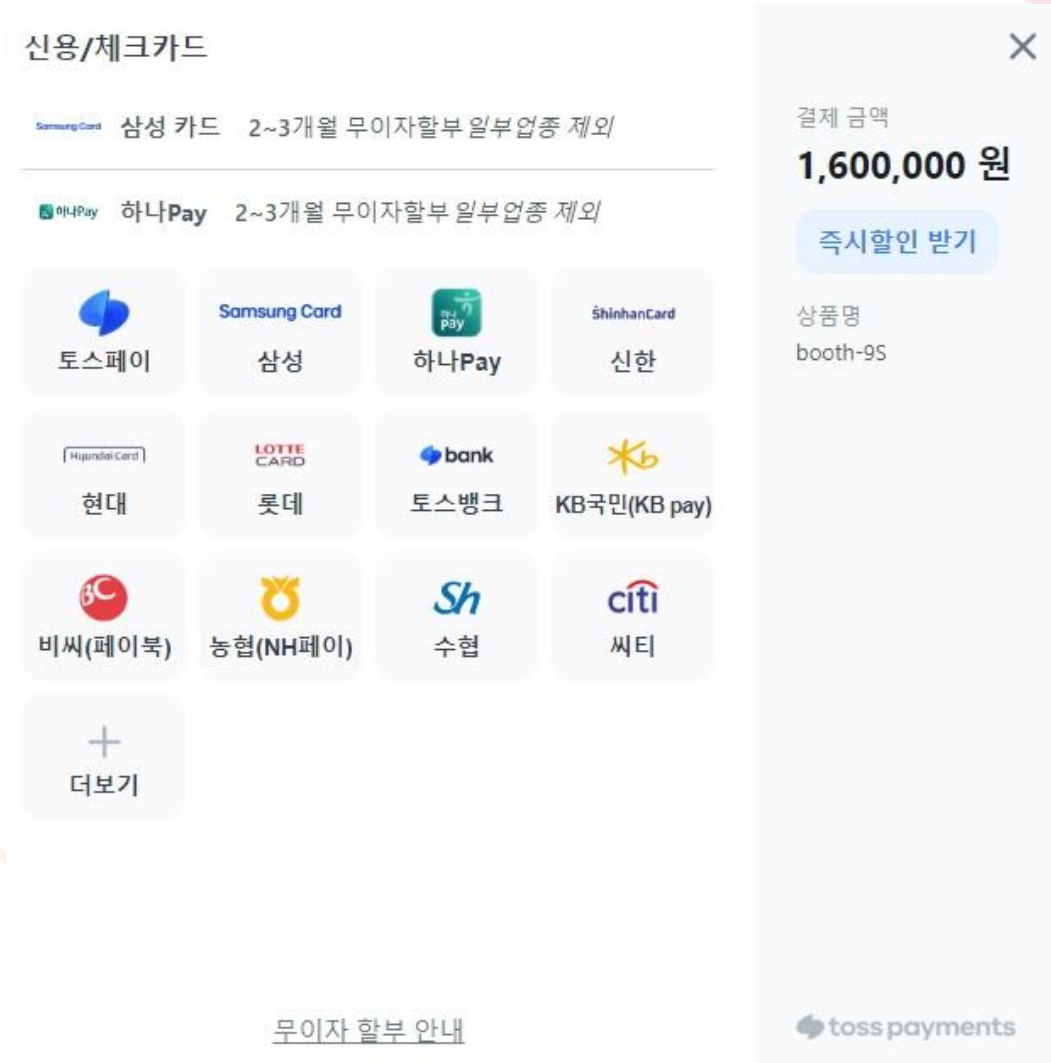
세일즈부스 신청의 최종 확정을 위해, 신청일로부터 1주 내에 아래의 계좌정보로 입금 해주시기 바랍니다.

은행명	부산은행		
계좌번호		계좌주	(사)부산국제영화제

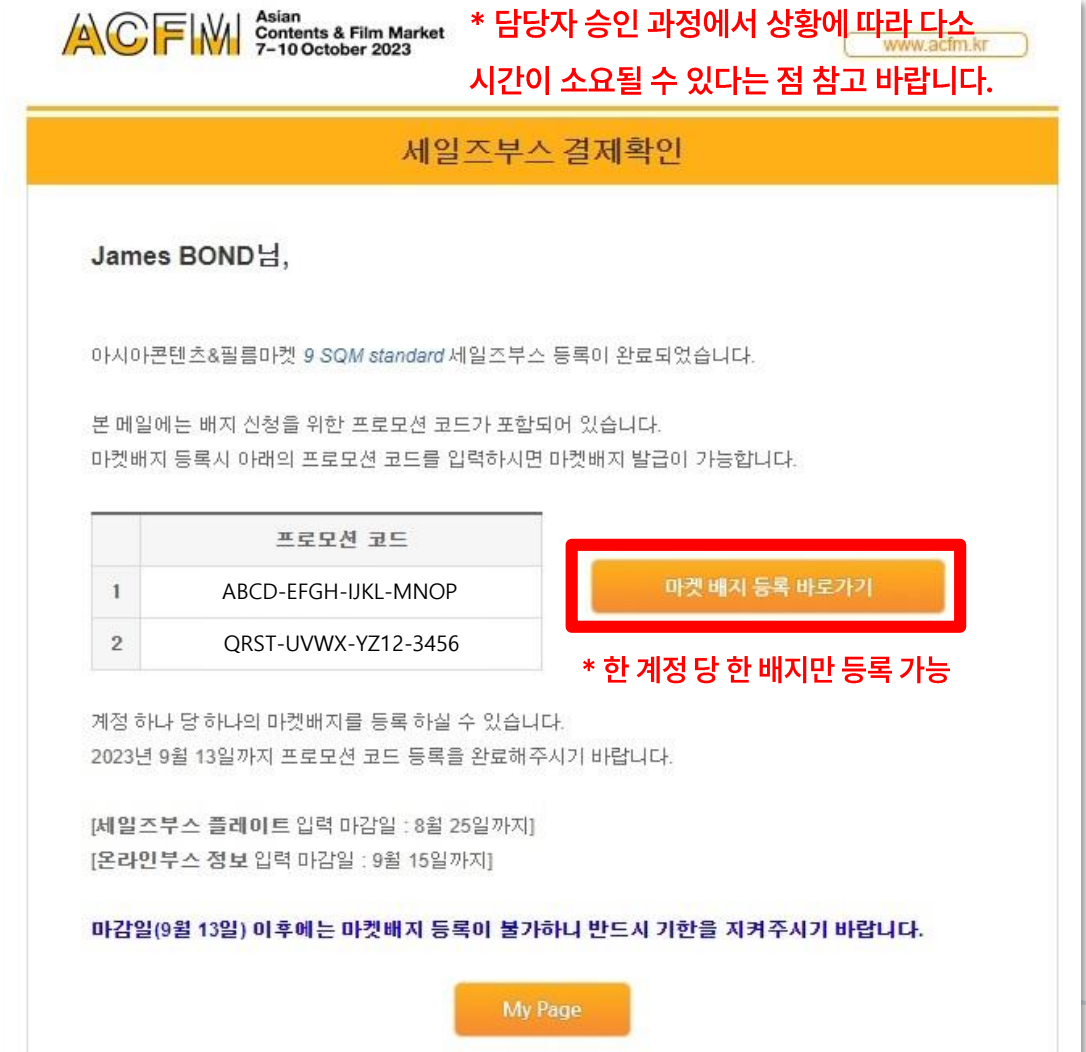
My Page

세일즈부스의 취소는 해당 서비스의 세일즈부스 등록 마감일 (8월 23일)까지 가능합니다. 이 경우 30%의 행정비용이 차감된 후 환불되는 점 참고 바랍니다. 해당 서비스의 접수 마감일 이후의 취소에 대해서는 환불되지 않습니다.

9-2. [결제 방법 : 카드]
팝업 창을 통해 결제가 진행됩니다.



10. 담당자의 승인 후, 세일즈부스 결제 완료 메일이 발송됩니다.
발급된 16자리 프로모션 코드를 사용하여 마켓 배지 등록을 진행해 주세요.



Step 3. 배지 등록

1-1. 마켓 배지 등록을 위해, Login 후 'Registration'에서 'Market Badge' 메뉴를 클릭하세요.

BIFF Asian Contents & Film Market APM ACF ACA PRESS service ENG ACFM 2023 온디맨드

ACFM 소개 참가등록 부산스토리마켓 프로그램 ACFM 소식 아카이브 마이페이지

ACFM Asian Contents & Film Market 7-10 October 2023

ACFM 2023 조기등록 7월 17일 시작됩니다

7 - 10 October 2023 Asian Contents & Film Market 2023

참가안내
배지
부스
스크리닝
광고

Step 1 로그인 진행

Step 2 참가등록 클릭

Step 3 배지 클릭

참가안내

Home > 참가등록 > 참가안내

1-2. 혹은 '세일즈부스 결제확인' 이메일 링크를 통해서도 마켓 배지 등록 페이지로 접속 가능합니다.

ACFMI

Asian
Contents & Film Market
7-10 October 2023

www.acfm.kr

세일즈부스 결제확인

James BOND님,

아시아콘텐츠&필름마켓 9 SQM standard 세일즈부스 등록이 완료되었습니다.

본 메일에는 배지 신청을 위한 프로모션 코드가 포함되어 있습니다.
마켓배지 등록시 아래의 프로모션 코드를 입력하시면 마켓배지 발급이 가능합니다.

	프로모션 코드
1	ABCD-EFGH-IJKL-MNOP
2	QRST-UVWX-YZ12-3456

마켓 배지 등록 바로가기

계정 하나 당 하나의 마켓배지를 등록하실 수 있습니다.
2023년 9월 13일까지 프로모션 코드 등록을 완료해주시기 바랍니다.

[세일즈부스 플레이트 입력 마감일 : 8월 25일까지]
[온라인부스 정보 입력 마감일 : 9월 15일까지]

마감일(9월 13일) 이후에는 마켓배지 등록이 불가하니 반드시 기한을 지켜주시기 바랍니다.

My Page

2. 'Company Information' > 'Company Name'에 회사명을 기입하시면 자동으로 내용이 채워집니다.
입력된 내용 확인하시고 공란이 있을 시 채워주시면 됩니다.

Market Badge

Home > Registration > Market Badge

Market Badge Registration Guide KOR ENG

Market Badge registration automatically grants participants on-site ticketing service for screenings at the festival and access to the events of ACFM.
All the information below will be saved as the main contact information and will be registered on the Online Database.

Company Information

123

Company Name

CLEAR

Registered Company: Search and click the Company Name from the list. There is no need to fill in the company information below. If you want to modify the information, you can edit the detail on 'My Page'.

First Time Participating Company: If your company is a newcomer to ACFM, click the button below for submitting the company information to ACFM Database. Once the company information is verified, a confirmation mail will be sent to your E-mail address. After confirmation, you will be able to find your company's name from the list.


First Time Participation

3. 마켓 배지 소지자의 인명 정보를 기입해주세요.

*** 프로모션 코드를 사용하여 결제를 진행할 경우,
16자리 프로모션 코드 입력 후 반드시 APPLY 버튼을 눌러야 적용된 가격이 나타납니다.**

(프로모션 코드 적용된 모습)

Personal Information (All fields are mandatory, except Korean Name)


Photo Upload

Gender ☒ Mr ☐ Ms

Buyer ☐ Yes ☒ No

Press ☐ Yes ☒ No

First Name Heejin

Last Name MOON

한글이름(Korean Name)

Job Title

E-mail Address
heesang8585@daum.net

Mobile Phone
+ -

Working Sector --

Activity --

Promotion Code

- - -

APPLY

Please make sure of clicking 'APPLY' button before going to the next step.
Otherwise, payment could be different from the promoted price.

NEXT

*** 프로모션 코드는 계정 당 1개만 입력 가능합니다. (중복 사용 불가)**

Promotion Code

ABCD - EFGH - IJKL - MNOP

반드시 클릭!

APPLY

- This promotion code has been applied. The applicable amount is \$0

Please make sure of clicking 'APPLY' button before going to the next step.
Otherwise, payment could be different from the promoted price.

Consent to Collect and Use of Personal Information

☒ 우리는 ACFM의 원활한 참가를 위해 필수 개인정보(이름, 성별, 로그인 ID, 비밀번호, 휴대전화 번호, 이메일, 직업, 회사명, 부서, 직책, 회사 전화번호, 접속 IP 정보, 쿠키, 접속 로그, 서비스 이용 기록)를 수집하며, 모든 개인 정보는 처리 목적 달성 또는 당사자의 파기 요청 시 지체 없이 해당 개인정보를 파기합니다.

For smooth process of registration, we collect requisite personal information. The personal information might include: your name, gender, log-in ID, email address, password, phone number, profession, company name, department, job title, company phone number, access IP information, cookie, access log, service usage record. We will dispose of all personal information without delay, in accordance with the achievement of processing purpose or your disposal request.

*** 개인정보 동의 체크박스는 기본적으로 체크가 되어 있으며,
체크박스 해제 시 다음 단계로 넘어가지 않습니다.**

NEXT

4. 마켓 배지 등록 완료 시,
마켓 참가 규정과 영수증이 귀하의 메일로 발송됩니다.

Market Badge

Home > Registration > Market Badge

Your payment has been completed successfully.
Please Re-login again for updating the booth session.

Badge Reservation Details

Category	Market
Buyer	No
Reservation Date	2023-07-13
Rate	₩ 0

Contact Person

Company Name	007 SHOT
Country	Korea
Name	James BOND
Position	CEO
E-mail	exhibition@acfm.com
Phone	82 12345678

My page

마켓배지 등록확인

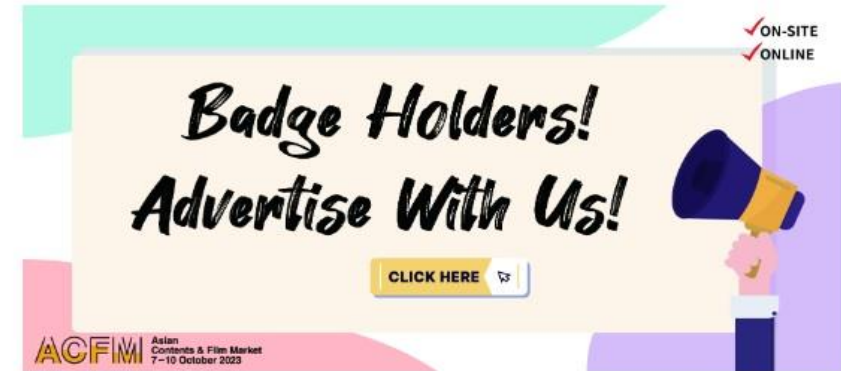
James BOND 님,

아시아콘텐츠&필름마켓 마켓배지를 등록해주셔서 감사합니다.

아래 첨부된 아시아콘텐츠&필름마켓 참가규정과 마켓배지 영수증을 확인해주시기 바랍니다.

정보 수정이 필요할 시, [My Page](#)에서 수정이 가능합니다.

또한 행사에 참여하는 참가자들에 한하여, 9월 13일 24시 이후에 변경된 정보는 실물 배지에 반영되지 않으니 해당 일자까지 정확한 정보를 기입하시기 바랍니다.



첨부파일 아시아콘텐츠&필름마켓 참가규정, 마켓배지 영수증

부산사무국

48058) 부산시 해운대구 수영강변대로 120 영화의전당 비프힐 3층

전화 1688-3010 | 팩스 051-709-2299

5. 마켓배지를 등록하신 후, My Page에서 부스 플레이트를 입력해주세요.

* 부스 플레이트 마감일은 8월 25일 입니다. 마켓 배지를 등록하지 않으면 부스 플레이트를 기입할 수 없습니다.

* My Page의 경우, 국/영문 홈페이지 상관없이 자동으로 영문 페이지로 넘어가며 이는 오류가 아니므로 그대로 진행해주시면 됩니다.

ACFM Asian Contents & Film Market 7-10 October 2023

About ACFM Registration Busan Story Market Program News Archive **My Page** Step 1

7 - 10 October 2023
Asian Contents & Film Market 2023

My Account
Market Badge
Booth >
- Registration History
- **Booth Plate** Step 2
- Online Booth

Booth Plate
Home > My Page > Booth > Booth Plate

Booth Plate Registration

- Changing your booth plate's name is available until 25th August.
- Your company's name will be displayed in CAPITAL letters.
- Please note that your booth plate cannot be changed on-site.

* 실제 세일즈부스 현수막에 기입될 회사명입니다.

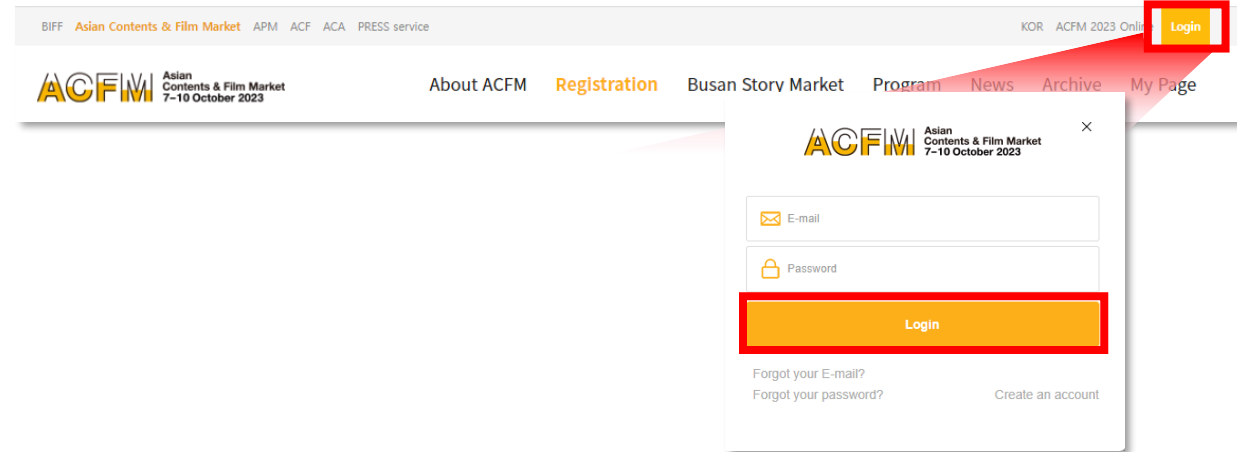
Company Name on Booth Plate 007 SHOT

Submit

Step 3. 배지 등록

온라인부스

1. 마켓 공식 웹사이트에 로그인하세요.




ACFM 2023 세일즈부스를 구매하신 경우, 구매하신 부스의 종류에 따라 온라인부스 및 마켓스크리닝 등록이 가능합니다.

다음의 과정을 통해 온라인부스 및 마켓스크리닝 등록을 완료해주시길 바랍니다.

* 마켓배지 등록 후, 온라인부스 등록이 가능합니다.

2. '마이페이지' > '부스' > '온라인부스' 탭을 클릭하세요.



온라인부스 정보기입 마감일 :
9월 15일 (금) 23:59

정보 기입 - Institution

* Sales의 경우, [28페이지](#)부터 보시면 됩니다.

2. 각 카테고리 별 설정하실 세부사항은 아래와 같습니다.

<COMPANY>

- 회사 정보 확인, 회사 로고 및 아트워크(부스 배경 이미지) 등록

Company

Save Company

Company Information

※ Your Booth Category is **Institution**.
 ※ Company information can be modified at Edit My Badge until 13 September.
 ※ Please note that modifying Online Booth information will not be allowed after 13 September.

Company Name
Country
Address
City

파일 선택 선택된 파일 없음

The uploaded image will be displayed as a company logo on the main page of your Online Booth.

Main Page Artwork

파일 선택 선택된 파일 없음

Main Page Artwork(1920x620) will be displayed as a wallpaper on the main page of your Online Booth.

Company Main Email
Company Main Tel.
Activity
Company Profile

<CONTACT>

- 온라인부스에 표시될 담당자 연락처 설정

Online Booth (Institutions)

Home > My Page > Booth > Online Booth (Institutions)

Company

Save Contact

Contact Information

Add your company's contact information.
 - **Only Market Badge Holders** who registered for same Company will appear.
 - You can place the contact info in the order you clicked.

Company Website

<MEMBERS>

- 멤버스 회사 검색 및 추가. 'Search Company'를 클릭하여 부스를 구매한 멤버스 리스트를 수정하실 수 있습니다.

Online Booth (Institutions)

Home > My Page > Booth > Online Booth (Institutions)

Company Contact **Members** Screening Gallery

Step 1

Save Members

Members Information

Find Members by clicking 'Search Company' and link them under your company.

- Only Members registered in Booth will appear on the search bar.
- Please double-check not to add irrelevant companies.

Step 2

Search Company

No.	Company Name	Country	Delete
1			✕

Search Company

<SCREENING>

- 마켓스크리닝 상영본 업로드

Online Booth (Institutions)

Home > My Page > Booth > Online Booth (Institutions)

Company Contact Members **Screening** Gallery

Add Screening

Screening Status

No	Type	Order Number	Film Count
1	Online Booth	168843862452175 (2023-07-04 오전 11:43:47)	5

- Total Film Count 5Films.

Screening Information

Full Movie Clip Rough Cut Trailer

No	Film Image	Film Details	Status	Actions
NO DATA				

Add Screening

* 마켓스크리닝 업로드 및 스크리닝 추가 구매에 관한 상세정보는 ['마켓스크리닝 등록가이드'](#)를 참고해주세요.

<GALLERY>

- 기관의 자료(글, 사진, 영상 등)를 업로드하실 수 있습니다.

Online Booth (Institutions)

Home > My Page > Booth > Online Booth (Institutions)

Company

Contact

Members

Screening

Gallery

Upload Image

Upload Video

Company's Gallery

Technical Specification Guide KOR ENG

You can upload images that contain company's information or activities in your gallery.

- The gallery images may contain a brief description of your company.
- You can upload **only one video file**.
- Please download the [Technical Specification Guide] at the top for further details.

Type	Image	Image Date	Video	Video Date
Institutions	Upload		Upload	-

정보 기입 - Sales > FILM/ TV/ IP/ TECH

2. 각 카테고리 별 설정하실 세부사항은 아래와 같습니다.

<COMPANY>

- 회사 정보 확인, 회사 로고 및 아트워크(부스 배경 이미지) 등록

Company | Contact | Screening | Line-up

[Save Company](#)

Company Information

- Your Booth Category is **Sales - Film**.
- You can modify your company's information at [Edit My Badge](#) until 13 September.
- Please note that modifying Online Booth information will not be allowed after 13 September.

Asian Contents & Film Market 7-10 October 2023 ACFIM

Company Name
Country
Address
City

[파일 선택](#) | 선택된 파일 없음

The uploaded image will be displayed as a company logo on the main page of your Online Booth.

Main Page Artwork

[파일 선택](#) | 선택된 파일 없음

1687329441.gif

Main Page Artwork(1920x620) will be displayed as a wallpaper on the main page of your Online Booth.

Company Main Email

Company Main Tel.
Activity
Company Profile

[Save Email](#)

<CONTACT>

- 온라인부스에 표시될 담당자 연락처 설정

Online Booth (Sales)

[Home](#) > [My Page](#) > [Booth](#) > [Online Booth \(Sales\)](#)




Company | **Contact** | Screening | Line-up

[Save Contact](#)

Contact Information

Add your company's contact information.

- **Only Market Badge Holders** who registered for same Company will appear.
- You can place the contact info in the order you clicked.

<SCREENING>
- 마켓스크리닝 상영본 업로드

Online Booth (Sales)

Home > My Page > Booth > Online Booth (Sales)

Company
Contact
Screening
Line-up

Add Screening

Screening Status

No	Type	Order Number	Film Count
1	Online Booth		5

- Total Film Count 5Films.

Screening Information

Full Movie
Clip
Rough Cut
Trailer

No	Film Image	Film Details	Actions
NO DATA			

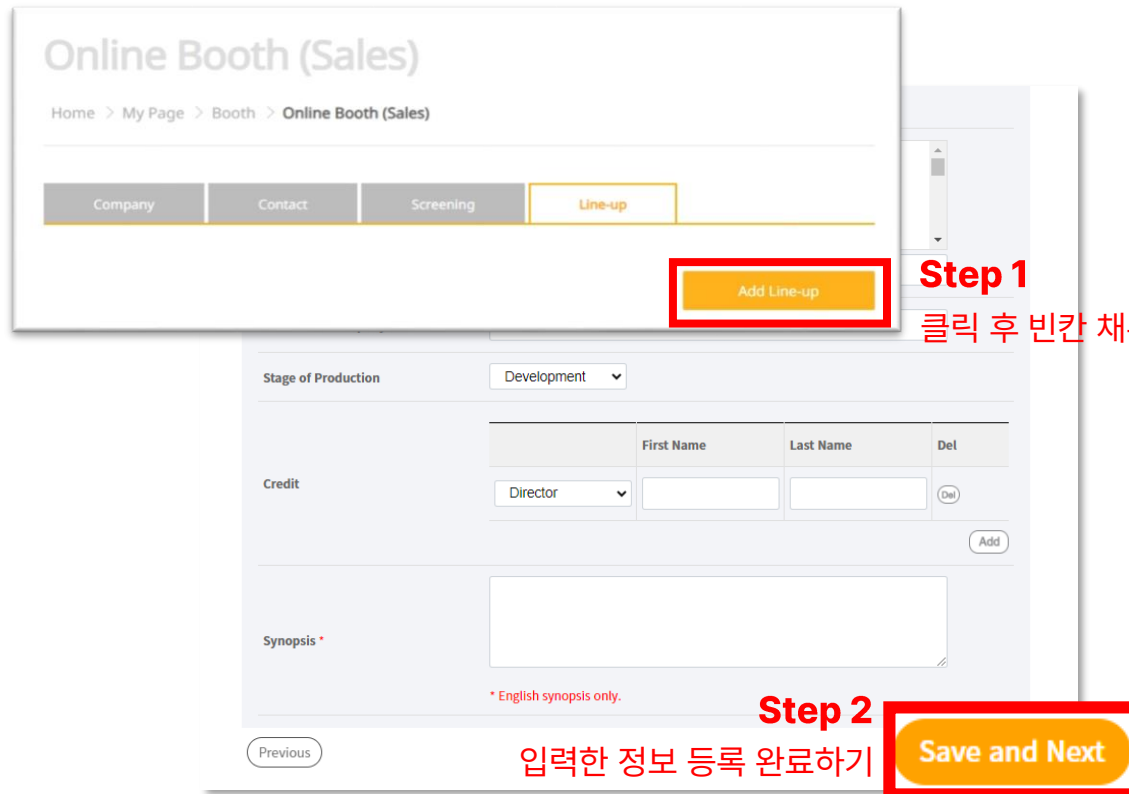
Add Screening

* 마켓스크리닝 업로드 및 스크리닝 추가 구매에
관한 상세정보는 ['마켓스크리닝 등록가이드'](#)를
참고해주세요.

정보 기입 - Sales > FILM

<LINE-UP>

- 영화 트레일러 등록 및 영화 정보 입력
- 'Add Line-up' 버튼을 클릭한 후, 제시된 빈칸을 모두 채우고 'Save and Next' 버튼을 클릭하세요. 모든 정보는 영어로 입력하시기 바랍니다.



Online Booth (Sales)

Home > My Page > Booth > Online Booth (Sales)

Company Contact Screening **Line-up**

Add Line-up

Film Line-up Information

- Upload trailers by clicking 'ADD Line-up' button.
- Please note that you CANNOT upload a Full Movie file in your Line-up.
- There is no limit to the number of contents you can upload to your Line-up.

Full Movie Clip Rough Cut Trailer

No.	Type	Title	Action	Show in Line-up
1	Film Line-up	TTT	<input type="button" value="Edit"/> <input type="button" value="Delete"/> <input type="button" value="Video Upload"/> <input type="button" value="Gallery Upload"/>	<input checked="" type="checkbox"/>

Stage of Production: Development

Credit: Director

First Name: Last Name: Del

Synopsis *

* English synopsis only.

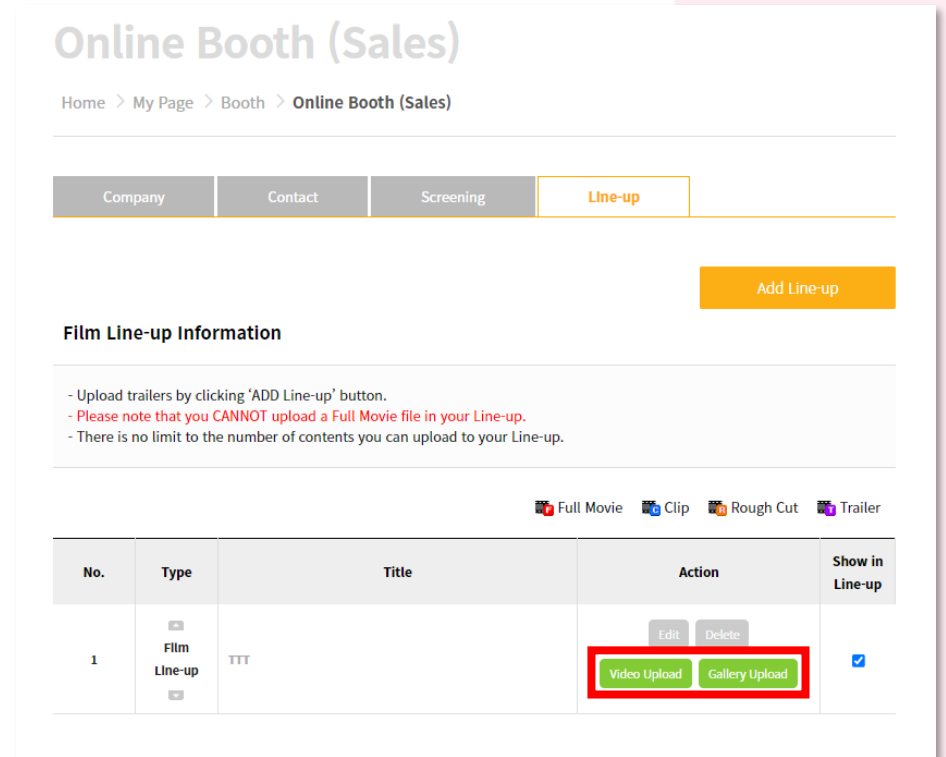
Previous **Save and Next**

Step 1

클릭 후 빈칸 채우기

Step 2

입력한 정보 등록 완료하기



Online Booth (Sales)

Home > My Page > Booth > Online Booth (Sales)

Company Contact Screening **Line-up**

Add Line-up

Film Line-up Information

- Upload trailers by clicking 'ADD Line-up' button.
- Please note that you CANNOT upload a Full Movie file in your Line-up.
- There is no limit to the number of contents you can upload to your Line-up.

Full Movie Clip Rough Cut Trailer

No.	Type	Title	Action	Show in Line-up
1	Film Line-up	TTT	<input type="button" value="Edit"/> <input type="button" value="Delete"/> <input type="button" value="Video Upload"/> <input type="button" value="Gallery Upload"/>	<input checked="" type="checkbox"/>

- Line-up 입력을 완료한 후, Line-up 작품에 대한 추가적인 자료 등록을 위해 Trailer와 Gallery를 업로드합니다.

정보 기입 - Sales > TV

- 'Original Work's Title'란에는 작품의 원작명을 입력합니다.
(웹툰 및 도서 등에 해당하는 1차 원저작물이 없을 경우 비워둡니다)
- 'No. of Episodes'란에는 작품의 총 부작 수를 입력합니다.

Online Booth (Sales)

Home > My Page > Booth > Online Booth (Sales)

Company Contact Screening **Line-up**

TV Line-up Information

Please fill in the information below.
 - All information must be entered in English.
 - Required fields(*) must be filled in.
 - Please note that your title must not include any special characters. (e.g. ?@!%*)

English Title *

Production Country

Production Year

Running Time

Original Work's Title

No. of Episodes

Save and Next

Online Booth (Sales)

Home > My Page > Booth > Online Booth (Sales)

Company Contact Screening **Line-up**

TV Line-up Information

- Upload trailers by clicking 'ADD Line-up' button.
 - Please note that you CANNOT upload a Full Movie file in your Line-up.
 - There is no limit to the number of contents you can upload to your Line-up.

Full Movie Clip Rough Cut Trailer

No.	Type	Title	Action	Show in Line-up
1	TV Line-up	S	Edit Delete Video Upload Gallery Upload	<input checked="" type="checkbox"/>

- Line-up 입력을 완료한 후, Line-up 작품에 대한 추가적인 자료 등록을 위해 Trailer와 Gallery를 업로드합니다.

정보 기입 - Sales > IP

- 'Other Works by the Author'란에는 원저작자의 주요 작품을 입력합니다. 해당하는 작품이 없을 경우 비워둡니다.

Online Booth (Sales)

Home > My Page > Booth > Online Booth (Sales)

Company

Contact

Screening

Line-up

IP Line-up Information

Please fill in the information below.

- All information must be entered in English.

- Required fields(*) must be filled in.

- Please note that your title must not include any special characters. (e.g. ?@!%*)

English Title *

Other Works by the Author

Genre *

- ☐ Action
- ☐ Adventure
- ☐ Animation
- ☐ Disaster

If you can't find the genre you are seeking, please type in directly.

Save and Next

Online Booth (Sales)

Home > My Page > Booth > Online Booth (Sales)

Company

Contact

Screening

Line-up

Add Line-up

IP Line-up Information

- Upload trailers by clicking 'ADD Line-up' button.

- Please note that you CANNOT upload a Full Movie file in your Line-up.

- There is no limit to the number of contents you can upload to your Line-up.

Full Movie Clip Rough Cut Trailer

No.	Type	Title	Action	Show in Line-up
1	IP Line-up	S	<input type="button" value="Edit"/> <input type="button" value="Delete"/> <input type="button" value="Video Upload"/> <input type="button" value="Gallery Upload"/>	<input checked="" type="checkbox"/>

- Line-up 입력을 완료한 후, Line-up 작품에 대한 추가적인 자료 등록을 위해 Trailer와 Gallery를 업로드합니다.

정보 기입 - Sales > TECH

- 'Technical Fields'란에는 작업하셨던 기술 분야를 입력합니다.
(예: Editing, Keying, Composition, Wire Facility, etc.)

Online Booth (Sales)

Home > My Page > Booth > Online Booth (Sales)

Company Contact Screening **Line-up**

Tech Line-up Information

Please fill in the information below.

- All information must be entered in English.
- Required fields(*) must be filled in.
- Please note that your title must not include any special characters. (e.g. ?@'!%*)

English Title *

Production Country

Production Year

Running Time

Technical Fields

Save and Next

Online Booth (Sales)

Home > My Page > Booth > Online Booth (Sales)

Company Contact Screening **Line-up**

Add Line-up

Tech Line-up Information

- Upload trailers by clicking 'ADD Line-up' button.
- Please note that you CANNOT upload a Full Movie file in your Line-up.
- There is no limit to the number of contents you can upload to your Line-up.

Full Movie Clip Rough Cut Trailer

No.	Type	Title	Action	Show in Line-up
1	Tech Line-up	S	<input type="button" value="Edit"/> <input type="button" value="Delete"/> <input type="button" value="Video Upload"/> <input type="button" value="Gallery Upload"/>	<input checked="" type="checkbox"/>

- Line-up 입력을 완료한 후, Line-up 작품에 대한 추가적인 자료 등록을 위해 Trailer와 Gallery를 업로드합니다.

ACFM

2023

ACFM Asian
Contents & Film Market
7-10 October 2023

권오은 온라인부스

+82 51 709 2228
screening@acfm.kr

남규리 온라인부스

+82 51 709 2229
screening@acfm.kr

구동희 세일즈부스

+82 51 709 2223
exhibition@acfm.kr

서수민 세일즈부스

+82 51 709 2224
exhibition@acfm.kr

조은빛 세일즈부스

+82 51 709 2226
exhibition@acfm.kr

**Asian
Contents & Film Market
7–10 October 2023**

ACFIM