

# ACFIM

## 2023

온라인부스  
등록가이드

# ACFM

## ACFM 소개 ..... p.3

p.3 ACFM 2023 공식일정  
p.4 온라인부스

## 온라인부스 등록 ..... p.6

p.6 계정 생성  
p.8 참가 신청  
p.13 결제  
p.15 정보기입

## 담당자 연락처 ..... p.24

# ACFM 2023 공식일정

아시아콘텐츠&필름마켓(Asian Contents & Film Market, 이하 ACFM)은 지난해 역대 최대 참가 규모로 성공적으로 마무리 되었습니다. 포스트 코로나 시대에 접어든 현재, 아시아를 대표하는 영화 & 콘텐츠 마켓인 ACFM 2023은 올해 10월 7일부터 10일까지 총 4일간 더욱 큰 규모로 진행될 예정입니다. 현장에서 바이어와 직접 소통할 수 있는 세일즈부스(BEXCO 제1전시장)와 온라인 상에서 진행되는 온라인 부스 및 마켓스크리닝, 두 가지 방식을 통해 해당사의 라인업을 효과적으로 홍보할 수 있는 최적의 전시 환경을 제공하고자 합니다.

7.17(월)

- 등록 시작
- 마켓배지 조기등록
- 온라인부스
- 세일즈부스
- 마켓스크리닝
- 광고 (온,오)

8.23(수)

- 세일즈부스 등록 마감

8.31(목)

- 마켓배지 조기등록 마감

9.1(금)

- 마켓배지 일반등록 시작

9.4(월)

- 광고 오프라인 마감

9.11(월)

- 광고 온라인 마감

9.13(수)

- 등록 마감
- 마켓배지 일반등록
- 온라인부스
- 마켓스크리닝


10.3(화)

- 마켓배지 현장등록 시작

10.7(토)-10.10(화)




# 온라인부스




ACFM 공식 웹사이트는 본 이미지와 상이할 수 있습니다.

ACFM 2023 온라인부스는 참가자들의 비즈니스를 보다 효율적으로 운영할 수 있는 환경을 제공합니다. 전시사들은 온라인부스와 마켓스크리닝을 통해 다양한 콘텐츠들을 홍보하실 수 있으며, 더 나아가 적극적인 거래를 통해 비즈니스 기회를 확장하실 수 있습니다.

## 등록 절차



### STEP1. 참가 신청

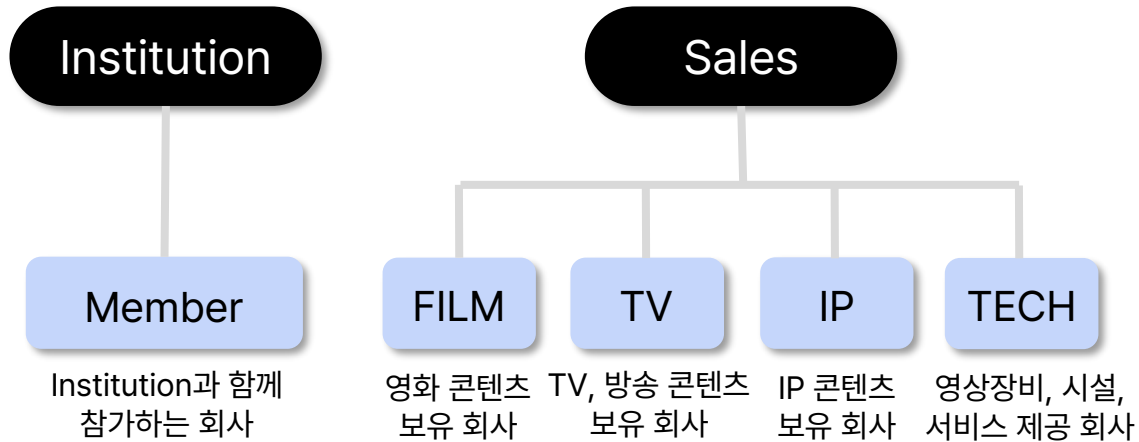


### STEP2. 온라인부스 설정

# 온라인부스

## 부스 카테고리

Member를 포함하는 모든 기관



## 온라인부스 타입


온라인부스		
패키지 A	마켓배지 1개 + 마켓스크리닝 5편	500,000원
패키지 B	마켓배지 3개 + 마켓스크리닝 10편	800,000원

추가 옵션		
마켓스크리닝	5작품 업로드	100,000원
광고	<a href="#">'광고 카탈로그'</a> 참고	

- ACFM 2023은 부산 벡스코와 ACFM 2023 온라인 사이트에서 동시 진행됩니다.
- 세일즈부스 가격 및 정보는 ['세일즈부스 등록가이드'](#)를 참고해주세요.

# 계정 생성

1. ACFM 공식 웹사이트 오른쪽 상단의 '로그인' 버튼을 클릭하세요. 팝업창 우측 하단의 'Create an account' 버튼을 클릭하여 계정을 생성합니다.



- 한 계정 당 하나의 부스만 등록 가능합니다.

2. 제시된 빈칸을 모두 채운 후 'Registration' 버튼을 클릭하세요. 모든 정보는 영어로 입력 바랍니다.

1 2 3

All fields marked with \* are mandatory and **should be written only in English.**  
 \* 표시가 된 항목은 필수 사항이며, **영어로만 작성해주시기 바랍니다.**  
 Once you complete the registration, ID(E-mail) and Name cannot be changed.  
 이메일 계정과 이름은 등록 이후 변경이 불가능합니다.

First Name(이름) \*  Last Name(성) \*

E-mail \*   
 - Please note that the E-mail address will be unchangeable and used as the personal contact information for the Online Database.

Password \*  Re-enter password \*   
 - At least 6 characters

By clicking REGISTRATION button, you agree and consent to the Rules and Regulation of the Asian Contents & Film Market, and receive required notices from Asian Contents & Film Market electronically.  
 If you would like to subscribe Newsletter for the Asian Contents & Film Market, please click!

**Consent to Collect and Use of Personal Information**

☒ 우리는 홈페이지 회원가입 및 관리를 위해 필수 개인정보(이름, 이메일, 비밀번호)를 수집하며, 모든 개인 정보는 처리 목적 달성 또는 당사자의 파기 요청 시 지체 없이 해당 개인정보를 파기합니다.

For an account creation and management on the website, we collect requisite personal information(your name, email address, password). We will dispose of all personal information without delay, in accordance with the achievement of processing purpose or your disposal request.

**REGISTRATION**

- 개인정보 수집에 동의하셔야 다음단계로 넘어갈 수 있습니다.

# 계정 생성

3. 가입한 이메일 주소로 본인 인증을 위한 메일이 발송됩니다.  
'Verify Your E-mail Address' 버튼을 클릭하여 본인 인증을 진행해주세요.

Join
Home > Member > Join

1 2 3

, a verification E-mail has been sent to your E-mail.

We now need to verify your E-mail address. We have sent an E-mail to to verify your address. Check your E-mail and follow the link to finish creating your ID.

If you haven't received the Verification E-mail, please restart your sign up with a different E-mail. Should you have more inquiries, please contact us to [badge@acfm.kr](mailto:badge@acfm.kr).

ACFIM Asian Contents & Film Market  
7-10 October 2023
[www.acfm.kr](http://www.acfm.kr)

## Verify Your E-mail Address

Welcome to Asian Contents & Film Market!

You're almost done! We need to verify your E-mail address. Simply click on the link below.

Verify Your E-mail Address

**Busan Office**

3rd Floor, BIFF HILL, Busan Cinema Center, 120  
Suyeonggangbyeon-daero, Haeundae-gu, Busan 48058, Korea  
Tel. 82-1688-3010 | Fax. 82-51-709-2299

4. 본인 인증 후, 계정 등록이 완료됩니다.

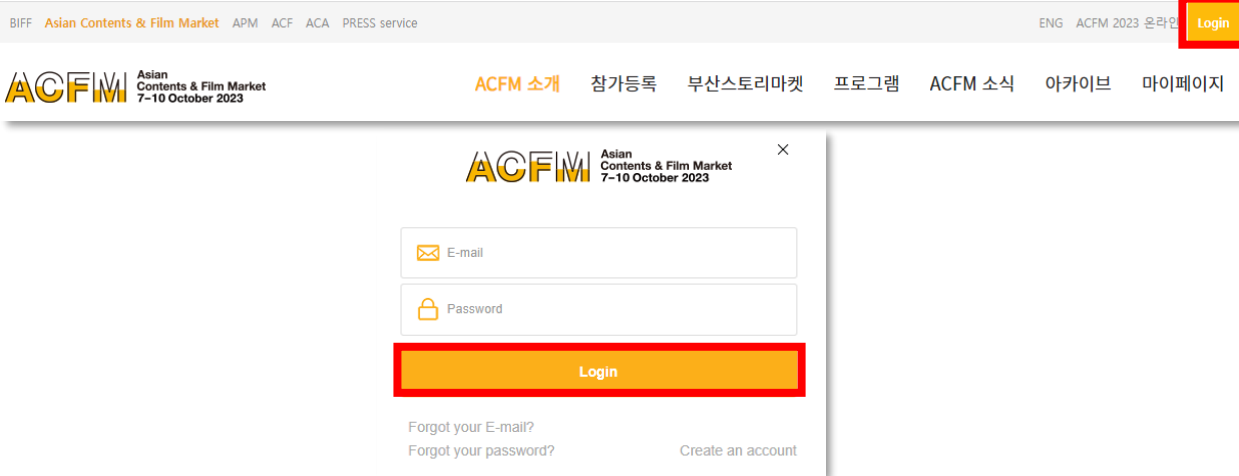
Join
Home > Member > Join

1 2 3

Your E-mail is successfully verified. [Please login.](#)

# 참가 신청

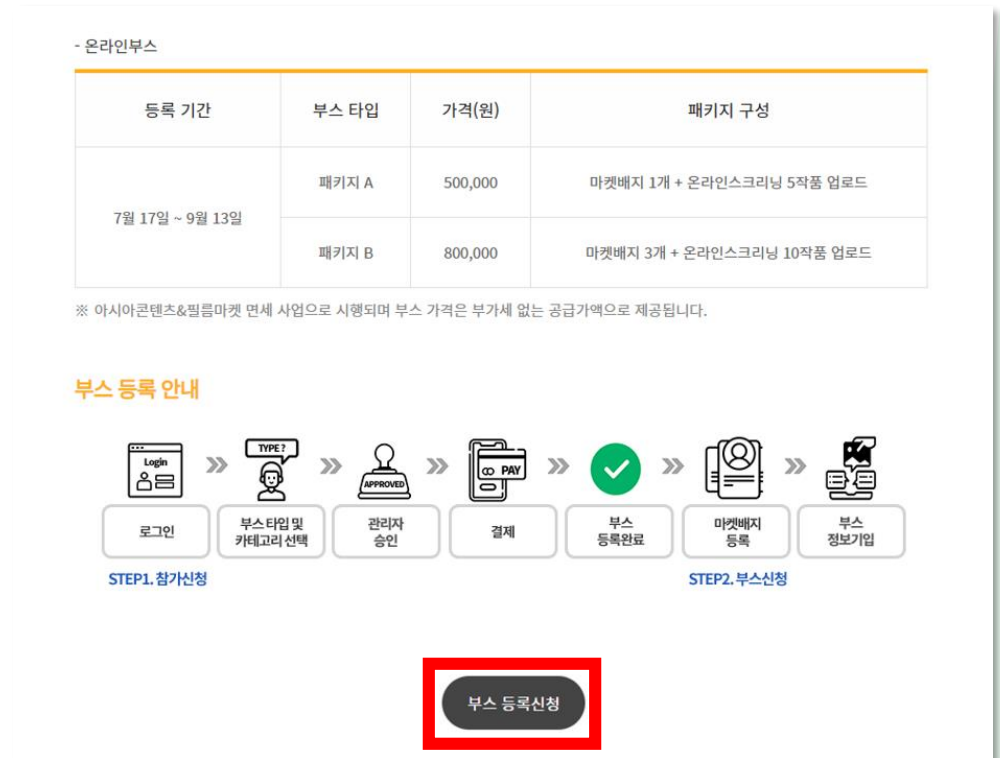
1. ACFM 공식 웹사이트 오른쪽 상단의 '로그인' 버튼을 클릭하세요.



2. '참가등록' > '부스' 탭을 클릭하세요.



3. 하단의 '부스 등록신청' 버튼을 클릭하세요.



# 참가 신청

4. Package A 또는 Package B를 선택해주세요.

Booth Type - Sales Booth

Pop-up stand

\$1,000

Reservation Now

9 SQM standard

3m × 3m

\$1,600

Reservation Now

18 SQM standard

3m × 6m

\$2,800

Reservation Now

36 SQM standard

6m × 6m

\$5,000

Reservation Now

54 SQM standard

6m × 9m

\$6,500

Reservation Now

Raw space

1m × 1m

\$100/sqm

Reservation Now

Booth Type - Online Booth

Package A

Online Booth

\$500

Reservation Now

Package B

Online Booth

\$800

Reservation Now

## 참가 이력 있는 회사의 경우

5. ACFM에 참가했던 이력이 있는 회사의 경우, 'Company Name'에 회사명을 입력하시고 아래의 창에 해당 회사명이 뜨면 클릭하여 정상 등록 후에 참가 신청을 진행해주세요.

Booth

Home > Registration > Booth

Company Information

Company Name \*

ASIAN CONTENTS & FILM M

ASIAN CONTENTS & FILM MARKET

Country \*

--

파일 선택

선택된 파일 없음

※ The most suitable size for the company profile picture is 300px by 120px. If the image size exceeds this limit, it will be automatically cut off and uploaded.

※ The country will be automatically selected based on the company's information.

※ For first-time participating companies: Click the 'First Time Participation' button to submit your company's information to ACFM database. Once your company information is verified, a confirmation email will be sent your account's email. From then on, you can search your company name from the list.

Contact Information

Name \*

E-mail \*

Position \*

Phone \*

# 참가 신청

처음 참가하는 회사의 경우

5-1. ACFM에 처음 참가하는 회사일 경우, 'First Time Participation' 버튼을 클릭해주세요.

**Booth**

Home > Registration > Booth

1 2 3 4 5

**Company Information**

Company Name \*  X  
First Time Participation

Country \* --

파일 선택 선택된 파일 없음

※ The most suitable size for the company profile picture is 300px by 120px. If the image size exceeds this limit, it will be automatically cut off and uploaded.  
※ The country will be automatically selected based on the company's information.  
※ For first-time participating companies: Click the 'First Time Participation' button to submit your company's information to ACFM database. Once your company information is verified, a confirmation email will be sent your account's email. From then on, you can search your company name from the list.

**Contact Information**

Name \*  E-mail \*

Position \*  Phone \* +  -

5-2. 회사 정보를 영어로 입력 바랍니다. 정보를 다 입력하셨다면 'SEND' 버튼을 눌러주세요. 신규 회사 등록 승인 메일을 받으신 후, 참가 신청을 다시 진행 부탁드립니다.

**Address**

**City**

**Country**

-- Select below --

**Company Main Tel.**

+  -

**Company Main Email**

**Main Business 1 \* Please select your Main Business 1 (mandatory)**

--

**Company Profile** (Max. 500 characters with spaces)

For first time registering companies, please contact us first : exhibition@acfm.kr

**Attachment** (Max. 15MB)

파일 선택 선택된 파일 없음

A Business registration certificate/business card  
A company/personal description  
Please upload files in gif, jpg, png or PDF format

CANCEL SEND

- 회사 정보 최초 입력 시, 기입하신 Company Name은 변경이 불가하기 때문에 신중하게 입력하시기 바랍니다.
- Company Name은 온라인부스명에 동일하게 반영되며 변경이 불가합니다.

# 참가 신청

6. 'Contact Information'에 회사 정보를 입력 후, 'Booth Category'에서 Sales, Institutions 중 하나를 선택합니다.  
Sales는 해당 여부에 따라 FILM / TV / IP / TECH 중 하나를 선택합니다.  
Institutions는 별도로 선택하지 않습니다.

Contact Information

Name \*  E-mail \*

Position \*  Phone \* +  -

Booth Category

☒ Sales ☒ FILM ☐ TV ☐ IP ☐ TECH ☐ Institutions

※ The Online Booth Registration deadline is 13th September (KST).  
※ Once the form is submitted, the submitted information cannot be changed.

7. Member가 아니라면 No를 선택 후, 참가 신청을 해주시면 됩니다.  
(Institution과 제휴된 Member 세일즈사의 경우, Yes를 선택 후, 제휴된 Institution을 검색하여 선택해주세요.)

- Member는 Institution과 함께 참가하는 회사를 의미합니다.

Are you a Member affiliated with Institution?

Please confirm that the company is affiliated with the institution.

☒ Yes ☐ No

Affiliated Institution Company:  X

Member

※ Members are companies that are affiliated with Institutions.  
※ Institutions would have noticed you in advance if you are a Member company that affiliates with them.

Reservation Details

Booth Type	Code	Rate	Quantity
Package B	PB	\$800	1

Total : \$800

Previous Reserve

# 참가 신청

8. 참가 신청이 완료되었습니다.

Booth

Home > Registration > Booth

1 2 3 4 5

Your request has been successfully submitted.

Thank you for sending us your request for Online Booth.  
We will reply to you as soon as possible by your E-mail

Reservation Details

Booth Type	Online Booth : Package B
Reservation Date	

Contact Person

Company Name	
Country	
Name	
Position	
E-mail	
Phone	

Previous

My page

9. 참가신청이 완료되면 온라인부스 신청확인 메일을 확인해보실수 있습니다.

온라인부스 신청확인

님,

아시아콘텐츠&필름마켓 **Package B** 온라인부스를 신청해주셔서 감사드립니다.

신청해주신 온라인부스에 대한 담당자의 승인 후 접수가 완료되면, 해당 부스에 대한 결제 페이지가 귀하의 이메일로 발송될 예정입니다.

온라인 부스 구성을 위한 **온라인부스 등록가이드**는 추후 신청자에 한해 개별 발송 드릴 예정입니다.

온라인부스 신청현황 및 관리는 아시아콘텐츠&필름마켓 공식페이지 내 **'My Page'**에서 확인 가능합니다.

ON-SITE  
ONLINE

**Badge Holders!**

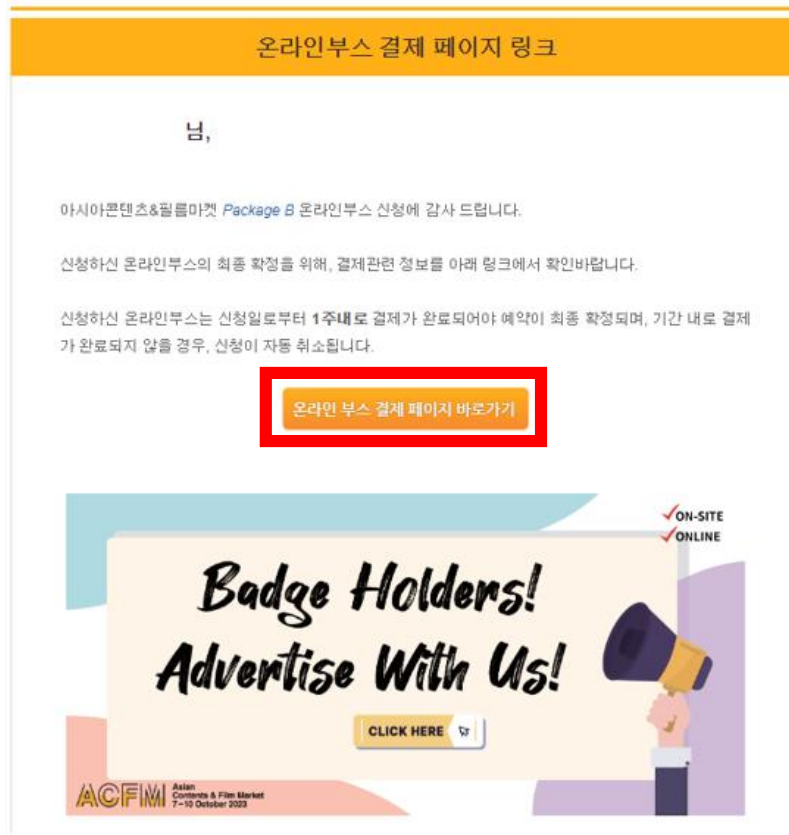
**Advertise With Us!**

CLICK HERE

ACFIM Asian Contents & Film Market  
7-10 October 2023

# 결제

1. 담당자의 승인 후, 등록한 이메일로 결제 페이지 링크가 발송되면 결제를 진행해 주세요. (\* 로그인 후, 결제 페이지로 연결됩니다.)



2. 결제수단을 선택해 주세요.

Booth

Home > Registration > Booth

1 2 3 4 5

Order Details

Booth Type	Code	Rate	Quantity
Package B	CodePB	₩800,000	1

Total : ₩800,000

Company Name on Your Booth Plate

ASIAN CONTENTS & FILM MA

Company Information

Company Name

Country Korea

Contact Information

Name

Position

E-mail

Payment Methods

In order to proceed with your payment, please choose one of the options below.

The International remittance fee must be paid by the sender.

☒ Domestic Payment (국내결제)
 ☐ Overseas Payment (해외결제)

※ Please note that changing the payment method is not allowed once you have selected a payment method.

신용카드

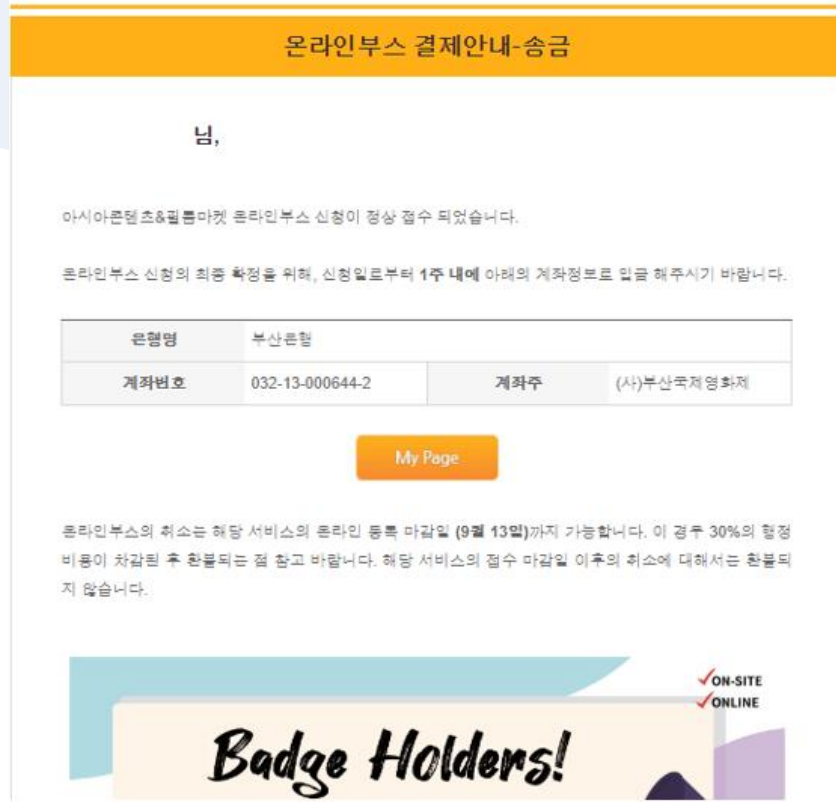
무통장입금

Invoice Download(PDF)

Payment

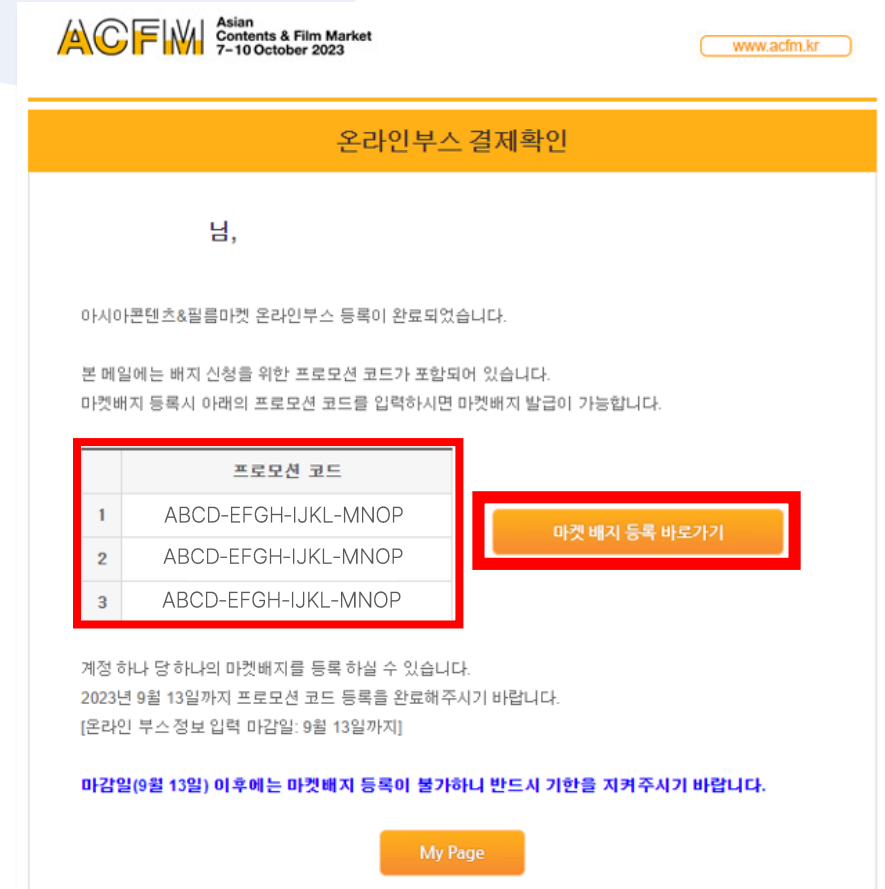
- 무통장 입금 선택 시 송금 안내 메일이 발송됩니다.
- 결제를 완료하신 후에는 결제수단을 변경하실 수 없습니다.

# 결제



- 무통장 입금(Bank Transfer) 선택 시 발송되는 결제 정보입니다.
- 결제 안내 메일을 받으신 후, 1주 내로 결제가 이루어지지 않으면 등록은 자동으로 취소됩니다.

3. 결제 완료 시 등록한 이메일로 결제 완료 메일이 발송됩니다.  
발급된 프로모션 코드를 사용하여 마켓 배지 등록을 진행해 주세요.

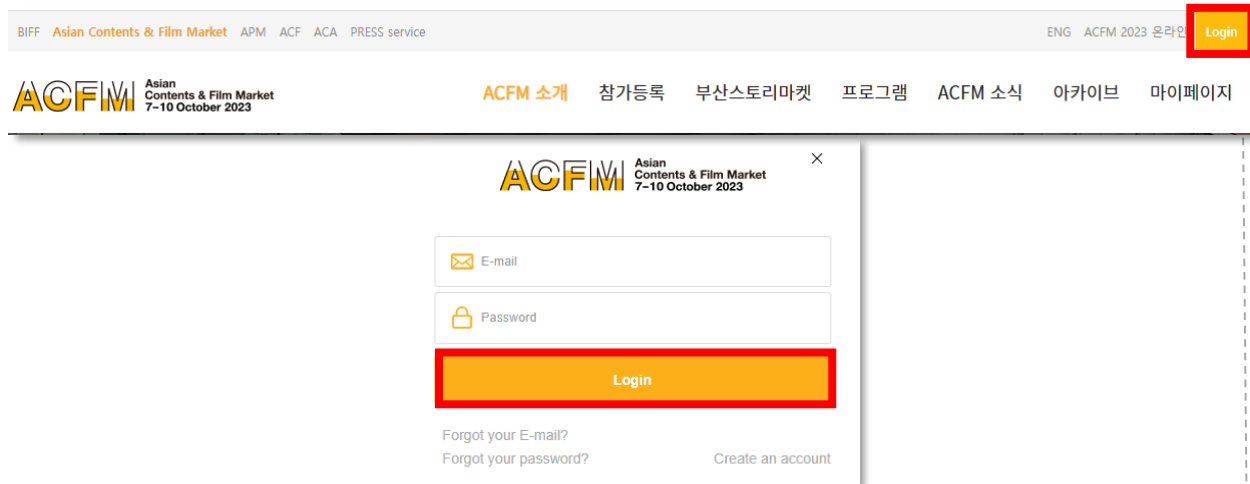


- 마켓배지를 꼭 등록하셔야 온라인부스 개설 및 스크리닝을 업로드를 하실 수 있습니다.
- 프로모션 코드가 2개 이상인 경우에는, 새 계정을 생성하여 남은 프로모션 코드로 마켓배지 등록을 진행하시면 됩니다.

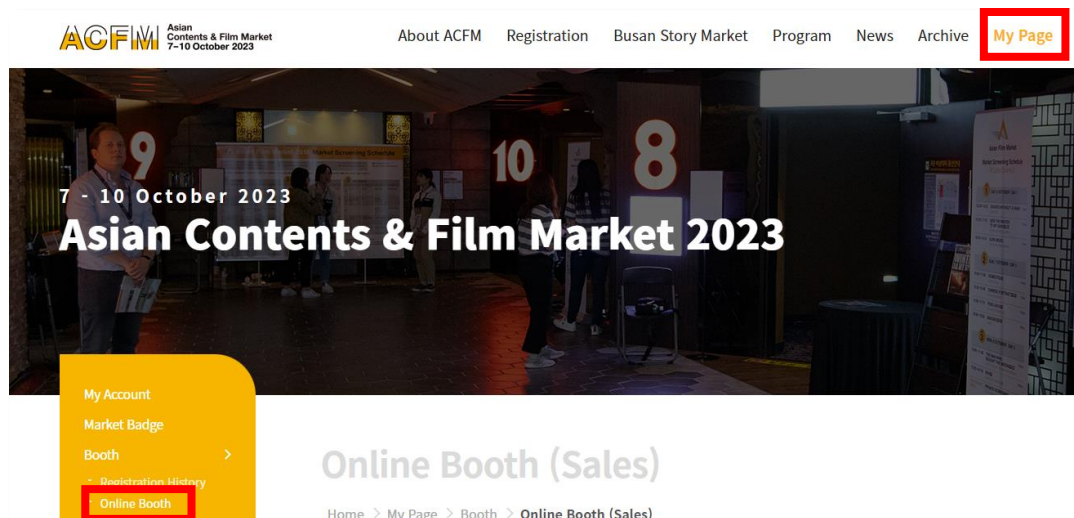
# 정보 기입 - Institution

온라인부스 정보기입 마감일 :  
9월 15일 (금) 23:59

1. ACFM 공식 웹사이트 오른쪽 상단의 '로그인' 버튼을 클릭하세요.



2. '마이페이지' > '부스' > '온라인부스' 탭을 클릭하세요.



3. 각 카테고리 별 설정하실 세부사항은 아래와 같습니다.

<COMPANY>

- 회사 정보 확인, 회사 로고 및 아트워크(부스 배경 이미지) 등록

The screenshot shows the 'COMPANY' settings page. It has tabs for 'Company', 'Contact', 'Members', 'Screening', and 'Gallery'. The 'Company' tab is active. There is a 'Save Company' button. Below, the 'Company Information' section includes a note about the booth category being 'Institution' and a deadline for modifying information. The 'Main Page Artwork' section has a file upload button and a note about the wallpaper. The bottom section contains fields for 'Company Main Email', 'Company Main Tel.', 'Activity', and 'Company Profile'.

# 정보 기입 - Institution

## <CONTACT>

- 온라인부스에 표시될 담당자 연락처 설정

Online Booth (Institutions)

Home > My Page > Booth > Online Booth (Institutions)

Company
Contact
Members
Screening
Gallery

Save Contact

**Contact Information**

Add your company's contact information.

- **Only Market Badge Holders** who registered for same Company will appear.
- You can place the contact info in the order you clicked.

Company Website

## <MEMBERS>

- 멤버스 회사 검색 및 추가. 'Search Company'를 클릭하여 부스를 구매한 멤버스 리스트를 수정하실 수 있습니다.

Online Booth (Institutions)

Home > My Page > Booth > Online Booth (Institutions)

Company
Contact
Members
Screening
Gallery

Save Members

**Members Information**

Find Members by clicking 'Search Company' and link them under your company.

- **Only Members registered in Booth** will appear on the search bar.
- Please double-check not to add irrelevant companies.

Search Company

No.	Company Name	Country	Delete
1			✕

Search Company

# 정보 기입 - Institution

## <SCREENING>

- 마켓스크리닝 상영본 업로드

Online Booth (Institutions)

Home > My Page > Booth > Online Booth (Institutions)

Company Contact Members Screening Gallery

Add Screening

Screening Status

No	Type	Order Number	Film Count
1	Online Booth	168843862452175 (2023-07-04 오전 11:43:47)	5

- Total Film Count 5Films.

Screening Information

Full Movie Clip Rough Cut Trailer

No	Film Image	Film Details	Status	Actions
NO DATA				

Add Screening

- 마켓스크리닝 업로드 및 스크리닝 추가 구매에 관한 상세 정보는 '[마켓스크리닝 등록가이드](#)'를 참고해주세요.

## <GALLERY>

- 기관의 자료(글, 사진, 영상 등)를 업로드하실 수 있습니다.

Online Booth (Institutions)

Home > My Page > Booth > Online Booth (Institutions)

Company Contact Members Screening Gallery

Upload Image Upload Video

Company's Gallery

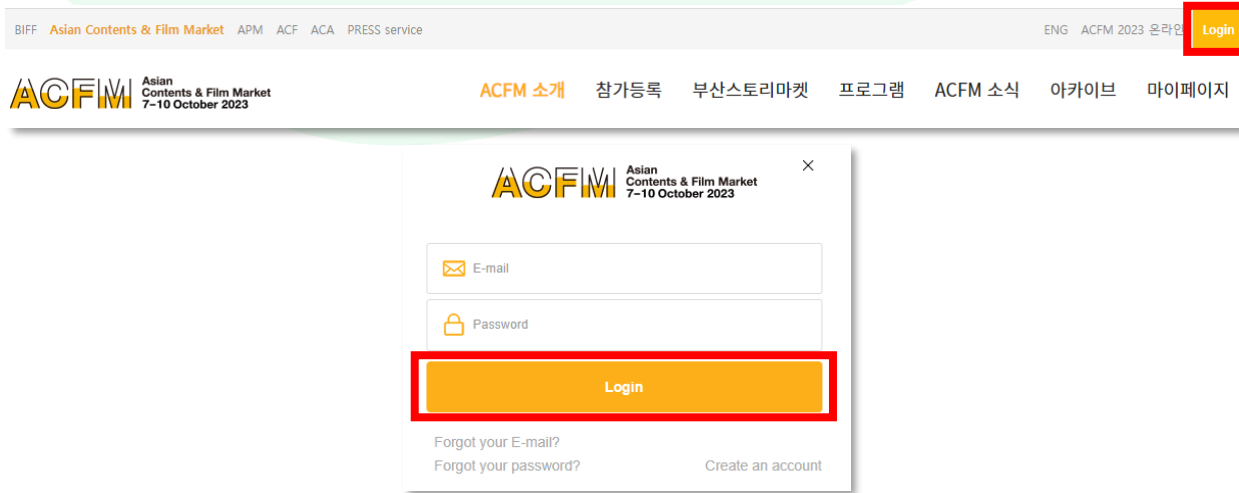
Technical Specification Guide KOR ENG

You can upload images that contain company's information or activities in your gallery.  
 - The gallery images may contain a brief description of your company.  
 - You can upload **only one video file**.  
 - Please download the [Technical Specification Guide] at the top for further details.

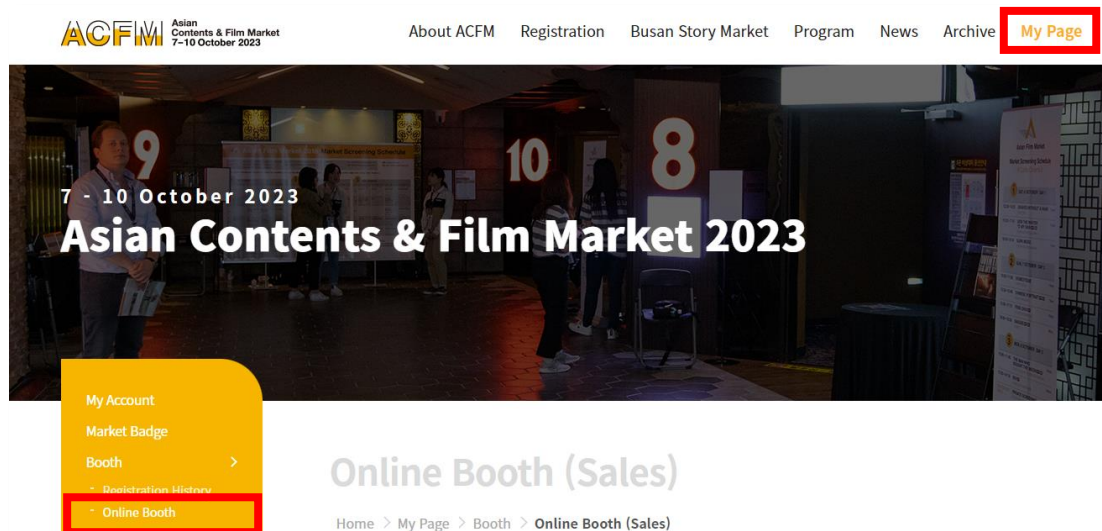
Type	Image	Image Date	Video	Video Date
Institutions	Upload		Upload	-

# 정보 기입 - Sales > FILM/ TV/ IP/ TECH

1. ACFM 공식 웹사이트 오른쪽 상단의 '로그인' 버튼을 클릭하세요.



2. '마이페이지' > '부스' > '온라인부스' 탭을 클릭하세요.



3. 각 카테고리 별 설정하실 세부사항은 아래와 같습니다.

<COMPANY>

- 회사 정보 확인, 회사 로고 및 아트워크(부스 배경 이미지) 등록

The screenshot shows the 'Company Information' form. It has four tabs: 'Company', 'Contact', 'Screening', and 'Line-up'. The 'Company' tab is active. The form includes fields for 'Company Name', 'Country', 'Address', and 'City'. There are also sections for 'Company Logo' and 'Main Page Artwork', each with a '파일 선택' (File Select) button and a '선택된 파일 없음' (No file selected) message. A 'Save Company' button is located at the top right of the form.

온라인부스 정보기입 마감일 :  
9월 15일 (금) 23:59

# 정보 기입 - Sales > FILM/ TV/ IP/ TECH

## <CONTACT>

- 온라인부스에 표시될 담당자 연락처 설정

### Online Booth (Sales)


Home > My Page > Booth > Online Booth (Sales)

Company	Contact	Screening	Line-up
---------	---------	-----------	---------

Save Contact

#### Contact Information

Add your company's contact information.  
- Only Market Badge Holders who registered for same Company will appear.  
- You can place the contact info in the order you clicked.



## <SCREENING>

- 마켓스크리닝 상영본 업로드

### Online Booth (Sales)

Home > My Page > Booth > Online Booth (Sales)

Company	Contact	Screening	Line-up
---------	---------	-----------	---------

Add Screening

#### Screening Status

No	Type	Order Number	Film Count
1	Online Booth		5

- Total Film Count 5Films.

#### Screening Information

Full Movie Clip Rough Cut Trailer

No	Film Image	Film Details	Actions
NO DATA			

Add Screening

- 마켓스크리닝 업로드 및 스크리닝 추가 구매에 관한 상세정보는 ['마켓스크리닝 등록가이드'](#)를 참고해주세요.

# 정보 기입 - Sales > FILM

## <LINE-UP>

- 영화 트레일러 등록 및 영화 정보 입력

- 'Add Line-up' 버튼을 클릭한 후, 제시된 빈칸을 모두 채우고 'Save and Next' 버튼을 클릭하세요.  
모든 정보는 영어로 입력하시기 바랍니다.

Running Time  minutes

Genre \* ☐ Action ☐ Adventure ☐ Animation  Please type in directly.

Production company

Stage of Production  Development

Credit  Director  First Name  Last Name  Del  Add

Synopsis \*  \* English synopsis only.

Previous **Save and Next**

Online Booth (Sales)

Home > My Page > Booth > Online Booth (Sales)

Company Contact Screening **Line-up**

**Add Line-up**

**Film Line-up Information**

- Upload trailers by clicking 'ADD Line-up' button.  
- Please note that you CANNOT upload a Full Movie file in your Line-up.  
- There is no limit to the number of contents you can upload to your Line-up.

☐ Full Movie ☐ Clip ☐ Rough Cut ☐ Trailer

No.	Type	Title	Action	Show in Line-up
1	Film Line-up	TTT	<input type="button" value="Edit"/> <input type="button" value="Delete"/> <input type="button" value="Video Upload"/> <input type="button" value="Gallery Upload"/>	<input checked="" type="checkbox"/>

- Line-up 입력을 완료한 후, Line-up 작품에 대한 추가적인 자료 등록을 위해 Trailer와 Gallery를 업로드합니다.

# 정보 기입 - Sales > TV

- 'Original Work's Title'란에는 작품의 원작명을 입력합니다.  
(웹툰 및 도서 등에 해당하는 1차 원저작물이 없을 경우 비워둡니다)
- 'No. of Episodes'란에는 작품의 총 부작 수를 입력합니다.

Online Booth (Sales)

Home > My Page > Booth > Online Booth (Sales)

Company

Contact

Screening

Line-up

TV Line-up Information

Please fill in the information below.

- All information must be entered in English.

- Required fields(\*) must be filled in.

- Please note that your title must not include any special characters. (e.g. ?@!%\*)

English Title \*

Production Country

☐ Korea  
☐ Afghanistan  
☐ Albania  
☐ Albania

if you can't find the country you are seeking, please type in directly.

Production Year

2023

Running Time

minutes

Original Work's Title

LEAVE BLANK IF THERE IS NO PRIMARY WORK SUCH AS FILM, NO

No. of Episodes

Save and Next

Online Booth (Sales)

Home > My Page > Booth > Online Booth (Sales)

Company

Contact

Screening

Line-up

Add Line-up

TV Line-up Information

- Upload trailers by clicking 'ADD Line-up' button.

- Please note that you CANNOT upload a Full Movie file in your Line-up.

- There is no limit to the number of contents you can upload to your Line-up.

Full Movie

Clip

Rough Cut

Trailer

No.	Type	Title	Action	Show in Line-up
1	TV Line-up	S	<div>Edit</div> <div>Delete</div> <div>Video Upload</div> <div>Gallery Upload</div>	<input checked="" type="checkbox"/>

- Line-up 입력을 완료한 후, Line-up 작품에 대한 추가적인 자료 등록을 위해 Trailer와 Gallery를 업로드합니다.

# 정보 기입 - Sales > IP

- 'Other Works by the Author'란에는 원저작자의 주요 작품을 입력합니다. 해당하는 작품이 없을 경우 비워둡니다.

## Online Booth (Sales)

Home > My Page > Booth > Online Booth (Sales)

Company Contact Screening **Line-up**

### IP Line-up Information

Please fill in the information below.  
 - All information must be entered in English.  
 - Required fields(\*) must be filled in.  
 - Please note that your title must not include any special characters. (e.g. ?@!%\*)

English Title \*

Other Works by the Author

Genre \*

- ☐ Action
- ☐ Adventure
- ☐ Animation
- ☐ Drama

If you can't find the genre you are seeking, please type in directly.

Save and Next

## Online Booth (Sales)

Home > My Page > Booth > Online Booth (Sales)

Company Contact Screening **Line-up**

Add Line-up

### IP Line-up Information

- Upload trailers by clicking 'ADD Line-up' button.
- Please note that you CANNOT upload a Full Movie file in your Line-up.
- There is no limit to the number of contents you can upload to your Line-up.

Full Movie Clip Rough Cut Trailer

No.	Type	Title	Action	Show in Line-up
1	IP Line-up	S	<div> <div>Edit</div> <div>Delete</div> <div>Video Upload</div> <div>Gallery Upload</div> </div>	<input checked="" type="checkbox"/>

- Line-up 입력을 완료한 후, Line-up 작품에 대한 추가적인 자료 등록을 위해 Trailer와 Gallery를 업로드합니다.

# 정보 기입 - Sales > TECH

- 'Technical Fields'란에는 작업하셨던 기술 분야를 입력합니다.  
(예: Editing, Keying, Composition, Wire Facility, etc.)

## Online Booth (Sales)

Home > My Page > Booth > Online Booth (Sales)

Company
Contact
Screening
Line-up

### Tech Line-up Information

Please fill in the information below.

- All information must be entered in English.
- Required fields(\*) must be filled in.
- Please note that your title must not include any special characters. (e.g. ?@!%\*)

English Title \*

Production Country

Production Year

Running Time

minutes

Technical Fields

Save and Next

## Online Booth (Sales)

Home > My Page > Booth > Online Booth (Sales)

Company
Contact
Screening
Line-up

Add Line-up

### Tech Line-up Information

- Upload trailers by clicking 'ADD Line-up' button.
- Please note that you CANNOT upload a Full Movie file in your Line-up.
- There is no limit to the number of contents you can upload to your Line-up.

Full Movie Clip Rough Cut Trailer

No.	Type	Title	Action	Show in Line-up
1	Tech Line-up	S	Edit Delete Video Upload Gallery Upload	<input checked="" type="checkbox"/>

- Line-up 입력을 완료한 후, Line-up 작품에 대한 추가적인 자료 등록을 위해 Trailer와 Gallery를 업로드합니다.

# ACFM

## 2023

ACFM Asian  
Contents & Film Market  
7-10 October 2023

권오은 온라인부스

+82 51 709 2228  
screening@acfm.kr

남규리 온라인부스

+82 51 709 2229  
screening@acfm.kr

구동희 세일즈부스

+82 51 709 2223  
exhibition@acfm.kr

서수민 세일즈부스

+82 51 709 2224  
exhibition@acfm.kr

조은빛 세일즈부스

+82 51 709 2226  
exhibition@acfm.kr

**Asian  
Contents & Film Market  
7–10 October 2023**

**ACFIM**